



RELATÓRIO DA CARTEIRA PASSIRAPREV 06/2021
2º TRIMESTRE/2021



INVESTIMENTOS

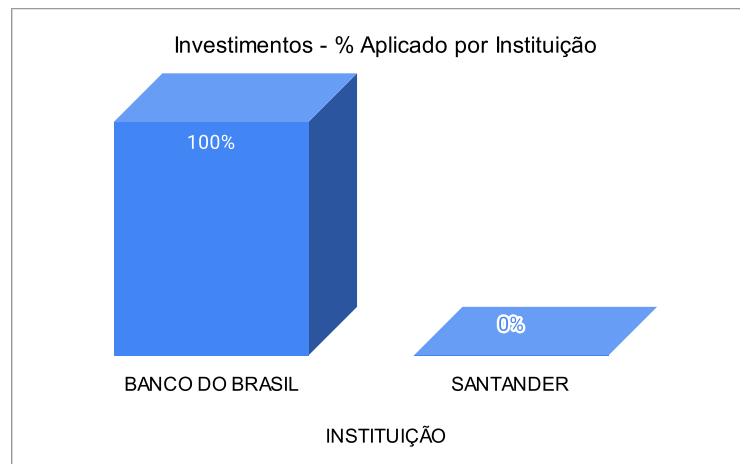
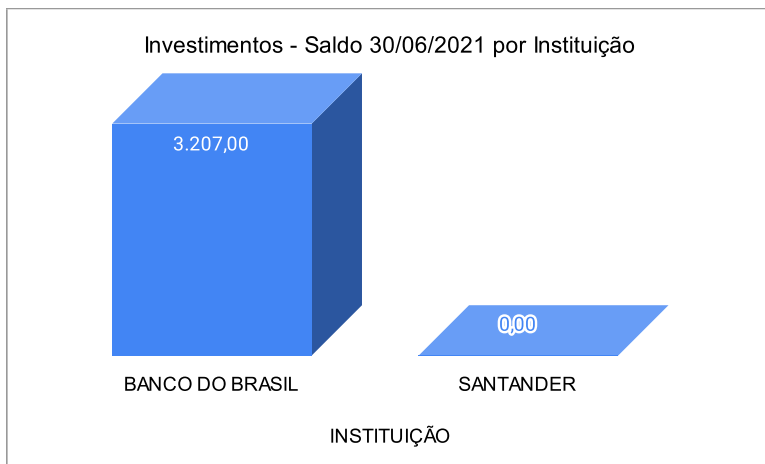
FUNDO	CNPJ	Administrador	Saldo 30/06/2021	% Carteira	Resolução CMN 3922/2010
BB PREVIDENCIÁRIO RENDA FIXA IRF-M1 TÍTULOS PÚBLICOS	11.328.882/0001-35	BB GESTÃO DE RECURSOS DTVM	3.207,00	100%	Art. 7, I, b

COMPARATIVO LIMITES CARTEIRA X PAI X RESOLUÇÃO CMN 3922/2010

FUNDO	CNPJ	Resolução CMN 3922/2010 %	PAI % ALVO	PAI % SUPERIOR	% Carteira
BB PREVIDENCIÁRIO RENDA FIXA IRF-M1 TÍTULOS PÚBLICOS	11.328.882/0001-35	100%	50%	100%	100%

INVESTIMENTOS X INSTITUIÇÕES BANCÁRIAS

INSTUIÇÃO	Saldo 30/06/2021	% APLICADO
BANCO DO BRASIL	3.207,00	100%
SANTANDER	0,00	0%



RENTABILIDADE INVESTIMENTOS X BENCHMARK X PAI

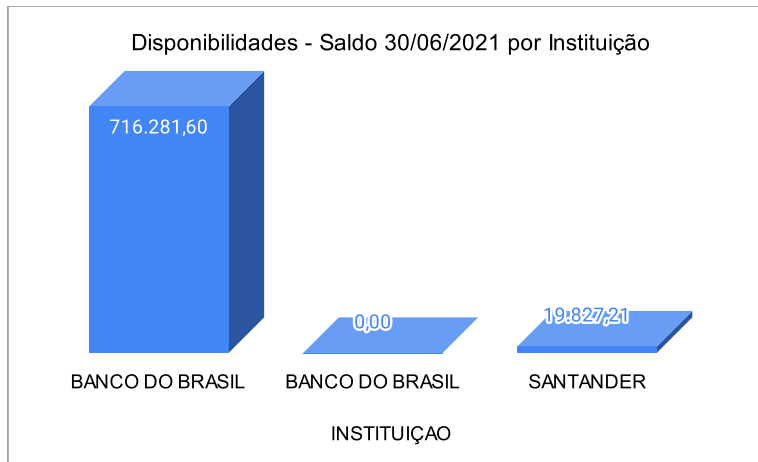
	Mês	ACUMULADO		META PAI 2021
		Ano	12 meses	
IRF-M1 (benchmark)	0,21%	0,81%	2,04%	8,78%
BB PREVIDENCIÁRIO RENDA FIXA IRF-M1 TÍTULOS PÚBLICOS	0,18%	0,65%	1,65%	

MOVIMENTAÇÃO DOS INVESTIMENTOS (APLICAÇÕES E/OU RESGATES)

FUNDO	SALDO ANTERIOR	APLICAÇÕES (+)	RESGATES (-)	RENTABILIDADE (+)	SALDO ATUAL
BB PREVIDENCIÁRIO RENDA FIXA IRF-M1 TÍTULOS PÚBLICOS	3.201,23	0,00	0,00	5,77	3.207,00

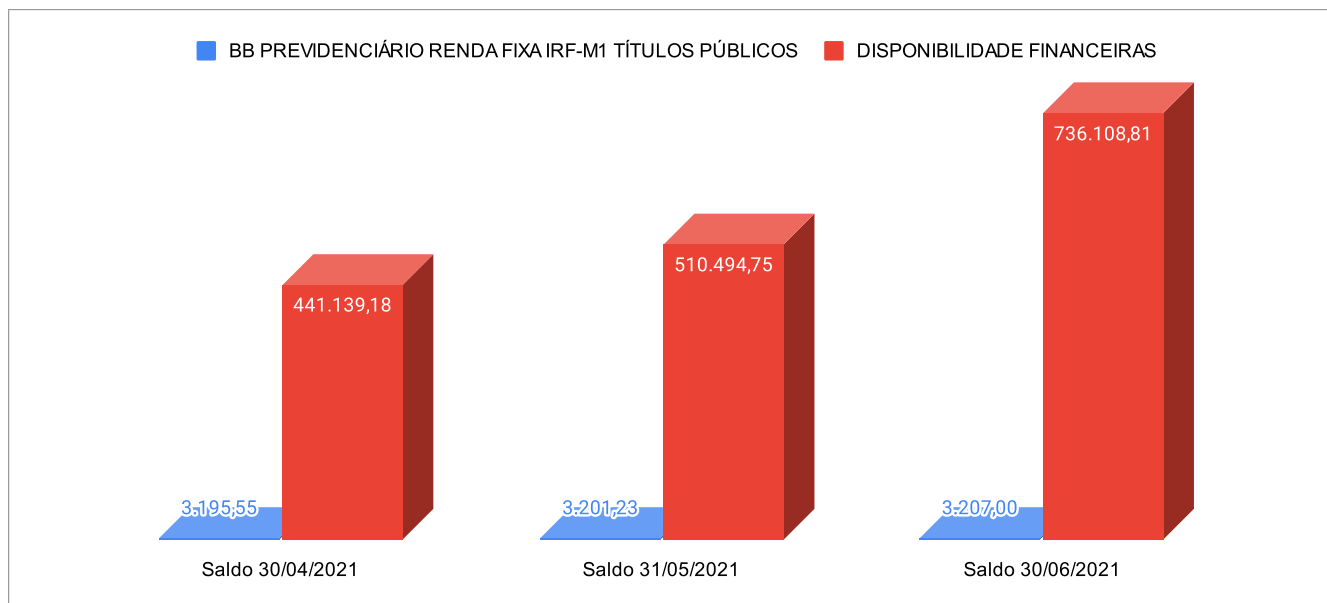
DISPONIBILIDADES FINANCEIRAS (SALDOS CONTAS CORRENTES)

INSTITUIÇÃO	AGENCIA	CONTA CORRENTE	Saldo 30/06/2021
BANCO DO BRASIL	2413-9	20158-8	716.281,60
BANCO DO BRASIL	2413-9	20266-5	0,00
SANTANDER	4010	450000024	19.827,21
TOTAL.....			736.108,81



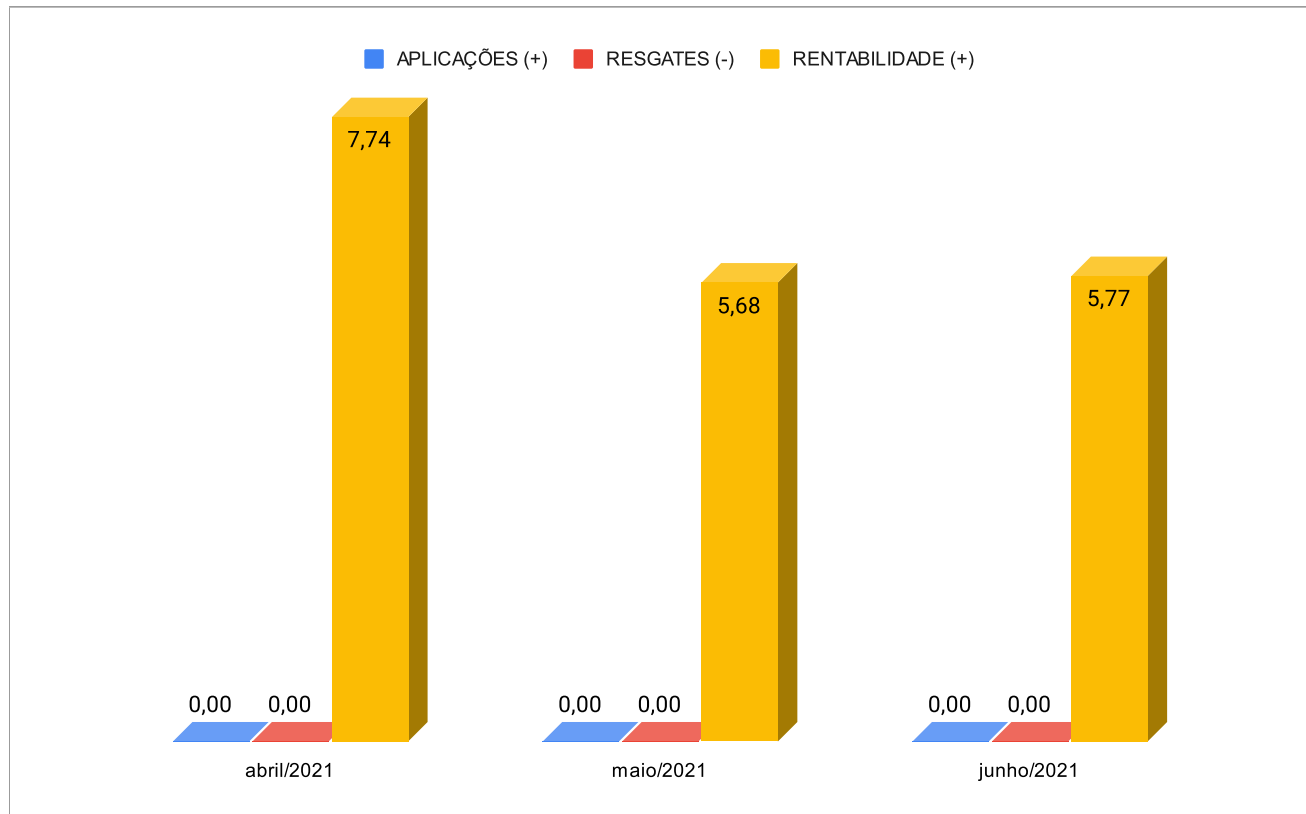
POSIÇÃO CARTEIRA AO FINAL DE CADA MÊS DO TRIMESTRE

	Saldo 30/04/2021	Saldo 31/05/2021	Saldo 30/06/2021
BB PREVIDENCIÁRIO RENDA FIXA IRF-M1 TÍTULOS PÚBLICOS	3.195,55	3.201,23	3.207,00
DISPONIBILIDADE FINANCEIRAS	441.139,18	510.494,75	736.108,81



APLICAÇÕES, RESGATES E RENTABILIDADE NO TRIMESTRE

		APLICAÇÕES (+)	RESGATES (-)	RENTABILIDADE (+)
BB PREVIDENCIÁRIO RENDA FIXA IRF-M1 TÍTULOS PÚBLICOS	abril/2021	0,00	0,00	7,74
	maio/2021	0,00	0,00	5,68
	junho/2021	0,00	0,00	5,77



Daniela Cristina da Silva
GESTORA DE INVESTIMENTOS
Certificação APIMEC/CGRPPS Nº 1909



BB PREVIDENCIÁRIO RENDA FIXA IRF-M1 TÍTULOS PÚBLICOS

FUNDO DE INVESTIMENTO EM COTAS DE FUNDOS DE INVESTIMENTO

INFORMATIVO MENSAL

Junho 2021

MERCADOS

O 2º trimestre de 2021 foi marcado pelo início da Grande Convergência Global, com a Europa se juntando aos EUA na liderança do crescimento econômico mundial. A expectativa é que, no 2º semestre, as economias emergentes acelerem ao ritmo da reabertura de suas economias, beneficiadas também por um avanço mais decisivo da vacinação. A atividade americana atingiu o pico no 2º trimestre, mas deve seguir apresentando taxas de crescimento acima do potencial ao longo do ano. Já a Europa, com a aceleração da imunização, reabertura econômica e forte gama de estímulos, apresentará taxas de crescimento de dois dígitos nesta 2ª metade do ano. A China, por sua vez, caminha em direção a uma normalização das políticas de estímulo, com o impulso creditício local passando ao negativo no curto prazo.

No âmbito dos principais BCs, o Fed surpreendeu com uma abordagem mais dura que o esperado na reunião de junho, aumentando a incerteza com a política monetária americana num ambiente de alto risco inflacionário e safra de dados robusta. Existe o risco de que, no curto prazo, o mercado venha a especular com um processo de ajuste monetário mais célere. Passamos a esperar um dólar global mais forte do que o anteriormente projetado.

Por fim, nossa expectativa é que os vetores macro sigam apontando para a manutenção do bom momento do ciclo econômico global. Seguimos com uma perspectiva de elevação dos juros globais ao longo do ano, mas agora impulsionados pela trajetória alista do juro real.

No âmbito doméstico, a resiliência da atividade econômica nesta primeira metade do ano nos levou a revisar a perspectiva para o PIB do ano: passamos a projetar alta de 5,5% para 2021, sustentando os 2% de 2022. Conforme antecipado, o ritmo de vacinação diária no país acelerou de forma relevante em junho, elevando as chances de imunização de toda população adulta com pelo menos a 1ª dose até setembro. O quadro da pandemia segue incerto, mas os benefícios da imunização já são visíveis nas internações por faixa etária e devem contribuir para aceleração de atividades mais deprimidas nos próximos meses. Nas últimas semanas, o Real se beneficiou pela melhor percepção fiscal, vacinação e relativa estabilidade dos juros globais. Revisamos a taxa de câmbio do fim do ano para R\$5,00 e R\$5,20 para 2022. No tocante à inflação, a mudança nas bandeiras de energia elétrica nos levou a revisar o IPCA do ano para 6,1%, mantendo os 3,5% de 2022. Em meio a uma batalha pelas expectativas de inflação, o Copom tem sustentado um discurso mais conservador e deve acelerar o ritmo de alta da Selic para 1 p.p. na reunião de agosto. Com isso, passamos a projetar uma Selic encerrando o ano de 2021 em 6,75%, mantendo-se neste patamar ao longo de todo ano de 2022.

CENARIOS & PROJEÇÕES

A UTILIZAÇÃO DAS INFORMAÇÕES AQUI FORNECIDAS É DE EXCLUSIVA RESPONSABILIDADE DOS USUÁRIOS

RESUMO	2020	2021	2022
JUROS NOMINAIS ACUMULADO (SELIC)	2,80%	4,13%	6,65%
JUROS NOMINAIS ACUMULADO (CDI)	2,78%	4,11%	6,62%
INFLAÇÃO a.a. (IGP-M)	23,19%	19,94%	4,00%
INFLAÇÃO a.a. (IPCA)	4,52%	6,07%	3,49%
JUROS REAIS BÁSICOS (SELIC/IGP-M)	-16,55%	-13,18%	2,55%
JUROS REAIS BÁSICOS (SELIC/IPCA)	-1,65%	-1,82%	3,05%
CÂMBIO (US\$ variação anual)	2,00%	-3,93%	4,06%


DADOS DE FECHAMENTO DO MÊS

Cota Fech.	Qtd. Cotas	PL Médio 12 m	PL Fechamento
2,742966759	2761771036,80	R\$ 8.003.880.751,83	R\$ 7.575.446.149,90
V@R (95% de confiança)(1)		-0,0455%	5
Volatilidade no ano(2)		0,34%	4
Volatilidade nos últimos 12 m(2)		0,35%	3
% de retornos positivos no ano		61,79%	2
% de retornos positivos nos últimos 12 m		65,48%	1
Índice de Sharpe nos últimos 12 m(2)		-	1

COMPOSIÇÃO DA CARTEIRA

POSIÇÃO EM 30.06.2021

100% BB IRF-M 1 FI RENDA FIXA

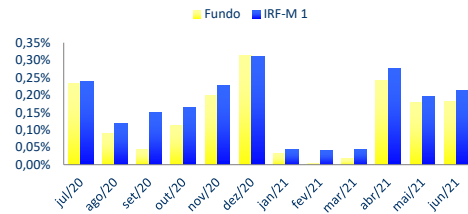


RENTABILIDADE

A RENTABILIDADE DIVULGADA NÃO É LÍQUIDA DE IMPOSTOS

Ano	Taxa Nominal	IRF-M 1	Acumulada 5 anos	
			Fundo	IRF-M 1
2016	14,48%	14,72%	Fundo	IRF-M 1
2017	10,86%	11,12%	49,29%	51,17%
2018	6,76%	6,97%	2021	
2019	6,49%	6,76%	Fundo	IRF-M 1
2020	3,47%	3,84%	0,65%	0,81%

Mês	Fundo	IRF-M 1
jun/21	0,18%	0,21%
mai/21	0,18%	0,20%
abr/21	0,24%	0,27%
mar/21	0,02%	0,04%
fev/21	0,00%	0,04%
jan/21	0,03%	0,04%
dez/20	0,31%	0,31%
nov/20	0,20%	0,23%
out/20	0,11%	0,16%
set/20	0,04%	0,15%
ago/20	0,09%	0,12%
jul/20	0,23%	0,24%
últimos 12 meses	1,65%	2,04%



O INDICADOR IRF-M 1 É MERA REFERÊNCIA ECONÔMICA E NÃO PARÂMETRO DO FUNDO.

(1) V@R (VALUE AT RISK) SINTETIZA A MAIOR PERDA ESPERADA DENTRO DE UM PERÍODO DE TEMPO E INTERVALO DE CONFIANÇA. A METODOLOGIA UTILIZADA É A DE SIMULAÇÃO HISTÓRICA PARA INTERVALO DE 1 DIA E NÍVEL DE CONFIANÇA DE 95%.
(2) ÍNDICE QUE TEM POR OBJETIVO AJUSTAR O RETORNO DO FUNDO PELO SEU RISCO, OU SEJA, QUANTO MAIOR O RETORNO E MENOR O RISCO DO INVESTIMENTO, MELHOR SERÁ SEU ÍNDICE DE SHARPE. ÍNDICES COM VALORES MENORES QUE ZERO NÃO TEM SIGNIFICADO INTERPRETATIVO, POR ISSO NÃO SÃO DIVULGADOS.

A RENTABILIDADE OBTIDA NO PASSADO NÃO REPRESENTA GARANTIA DE RESULTADOS FUTUROS. A RENTABILIDADE DIVULGADA NÃO É LÍQUIDA DE IMPOSTOS. O INVESTIMENTO EM FUNDO NÃO É GARANTIDO PELO FUNDO GARANTIDOR DE CREDITO. LEIA O FORMULÁRIO DE INFORMAÇÕES COMPLEMENTARES, A LÂMINA DE INFORMAÇÕES ESSENCIAIS, SE HOUVER, E O REGULAMENTO ANTES DE INVESTIR.

AS DESCRIÇÕES DOS FATORES DE RISCO DO FUNDO ESTÃO DISPONÍVEIS NO REGULAMENTO E PODE SER CONSULTADO EM WWW.BB.COM.BR.
FONTES: BACEN, ANBIMA, CETIP, DRIVEAM, QUANTUMAXIS E BLOOMBERG.

EVOLUÇÃO PATRIMONIAL

ÚLTIMOS 5 ANOS

R\$ Bilhões



INFORMAÇÕES GERAIS

Cotista: RPPS, EFPCs, FI e FICFI exclusivos das EFPC
Objetivos do Fundo: Aplicação em cotas de FIs que detenham 100% de Tit. Púb. Fed. em suas carteiras e tenham como parâmetro de rentabilidade o sub-índice IRFM-1.
Despesas: Tx. admin. do FIC 0,10% a.a. Os FIs investidos poderão cobrar tx. admin. de até 0,20% a.a. Não há tx. de performance, de ingresso ou de saída.
Enquadramento Legal: Resolução CMN 3922/10 Art. 7º, inciso I alínea b.
Código Mnemônico: 0962509F063
Horário Movimentação: 15:00h
Administração e Gestão: BB Gestão de Recursos DTVM S.A. CNPJ: 30.822.936/0001-69
Distribuição: Banco do Brasil S.A.
Custódia, Controladoria e Reg.: Banco do Brasil S.A.
BB Gestão de Recursos - Distribuidora de Títulos e Valores Mobiliários S.A.

Praça XV de Novembro, 20 - 3º andar - Centro - Rio de Janeiro (RJ) 20010-010
e-mail: bbdvtm@bb.com.br

Av. Paulista, 1230 - 10º andar - Bela Vista - São Paulo (SP) 01310-901
e-mail: bbdvtmsp@bb.com.br

Central de Atendimento BB
 Capitais e Regiões Metropolitanas: 4004 0001
 Demais localidades: 0800 729 0001
 Deficientes auditivos ou de fala: 0800 729 0088

Internet: www.bb.com.br
 Central de Atendimento ao Cotista: 0800 729 3886
 Ouvidoria: 0800 729 5678
 SAC: 0800 729 0722

Signatory of:



Principles for Responsible Investment



Excelente Fitch

Manager Quality 1 - MQ1 Moody's

Manager Quality 1 - MQ1 Moody's