



RELATÓRIO DA CARTEIRA PASSIRAPREV 03/2021
1º TRIMESTRE/2021



INVESTIMENTOS

FUNDO	CNPJ	Administrador	Saldo 31/03/2021	% Carteira	Resolução CMN 3922/2010
BB PREVIDENCIÁRIO RENDA FIXA IRF-M1 TÍTULOS PÚBLICOS	11.328.882/0001-35	BB GESTÃO DE RECURSOS DTVM	3.187,81	100%	Art. 7, I, b

COMPARATIVO LIMITES CARTEIRA X PAI X RESOLUÇÃO CMN 3922/2010

FUNDO	CNPJ	Resolução CMN 3922/2010 %	PAI % ALVO	PAI % SUPERIOR	% Carteira
BB PREVIDENCIÁRIO RENDA FIXA IRF-M1 TÍTULOS PÚBLICOS	11.328.882/0001-35	100%	50%	100%	100%

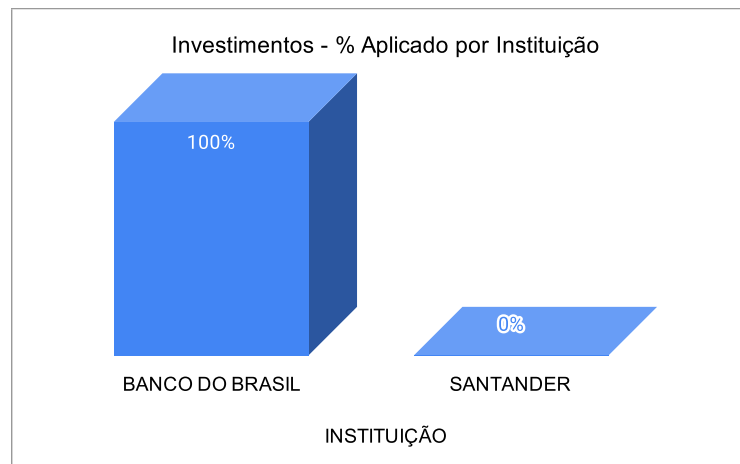
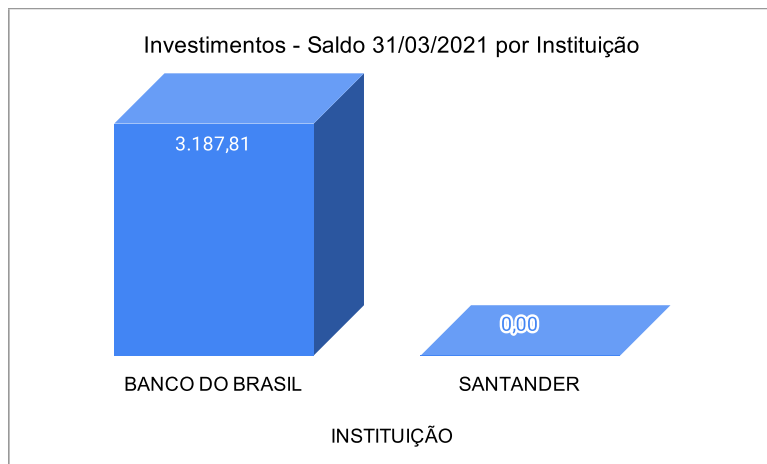
INVESTIMENTOS X INSTITUIÇÕES BANCÁRIAS

INSTUIÇÃO	Saldo 31/03/2021	% APLICADO
BANCO DO BRASIL	3.187,81	100%
SANTANDER	0,00	0%

DocuSigned by:


Daniela Silva

364489F1DCFD46F...



RENTABILIDADE INVESTIMENTOS X BENCHMARK X PAI

	Mês	ACUMULADO		META PAI 2021
		Ano	12 meses	
IRF-M1 (benchmark)	0,04%	0,13%	2,51%	8,78%
BB PREVIDENCIÁRIO RENDA FIXA IRF-M1 TÍTULOS PÚBLICOS	0,02%	0,05%	2,12%	

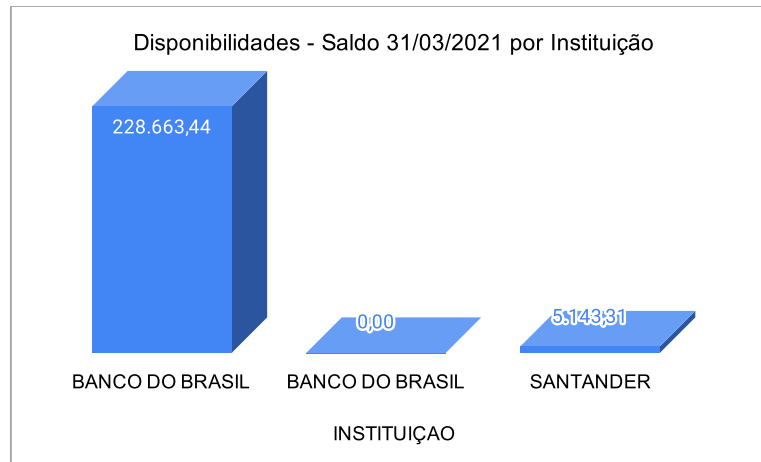
DocuSigned by:

 364489F1DCFD46F...


MOVIMENTAÇÃO DOS INVESTIMENTOS (APLICAÇÕES E/OU RESGATES)

FUNDO	SALDO ANTERIOR	APLICAÇÕES (+)	RESGATES (-)	RENTABILIDADE (+)	SALDO ATUAL
BB PREVIDENCIÁRIO RENDA FIXA IRF-M1 TÍTULOS PÚBLICOS	3.187,27	0,00	0,00	0,54	3.187,81

DISPONIBILIDADES FINANCEIRAS (SALDOS CONTAS CORRENTES)

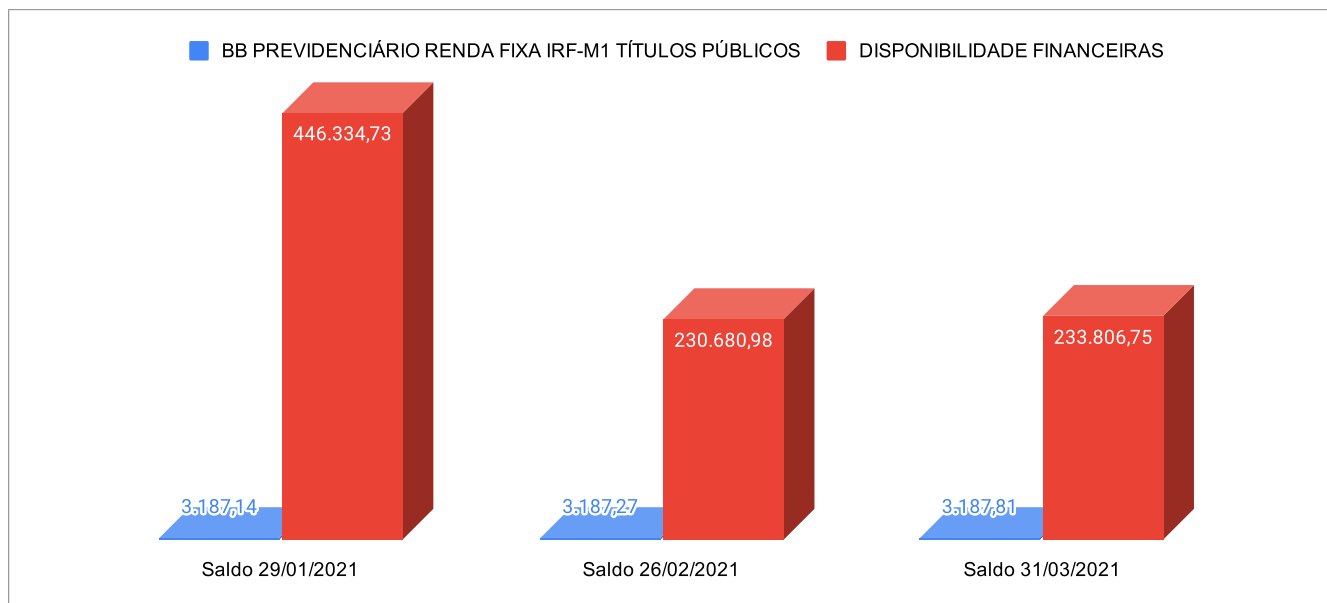
INSTITUIÇÃO	AGENCIA	CONTA CORRENTE	Saldo 31/03/2021
BANCO DO BRASIL	2413-9	20158-8	228.663,44
BANCO DO BRASIL	2413-9	20266-5	0,00
SANTANDER	4010	450000024	5.143,31
TOTAL.....			233.806,75



DocuSigned by:

 364489F1DCFD46F...

POSIÇÃO CARTEIRA AO FINAL DE CADA MÊS DO TRIMESTRE

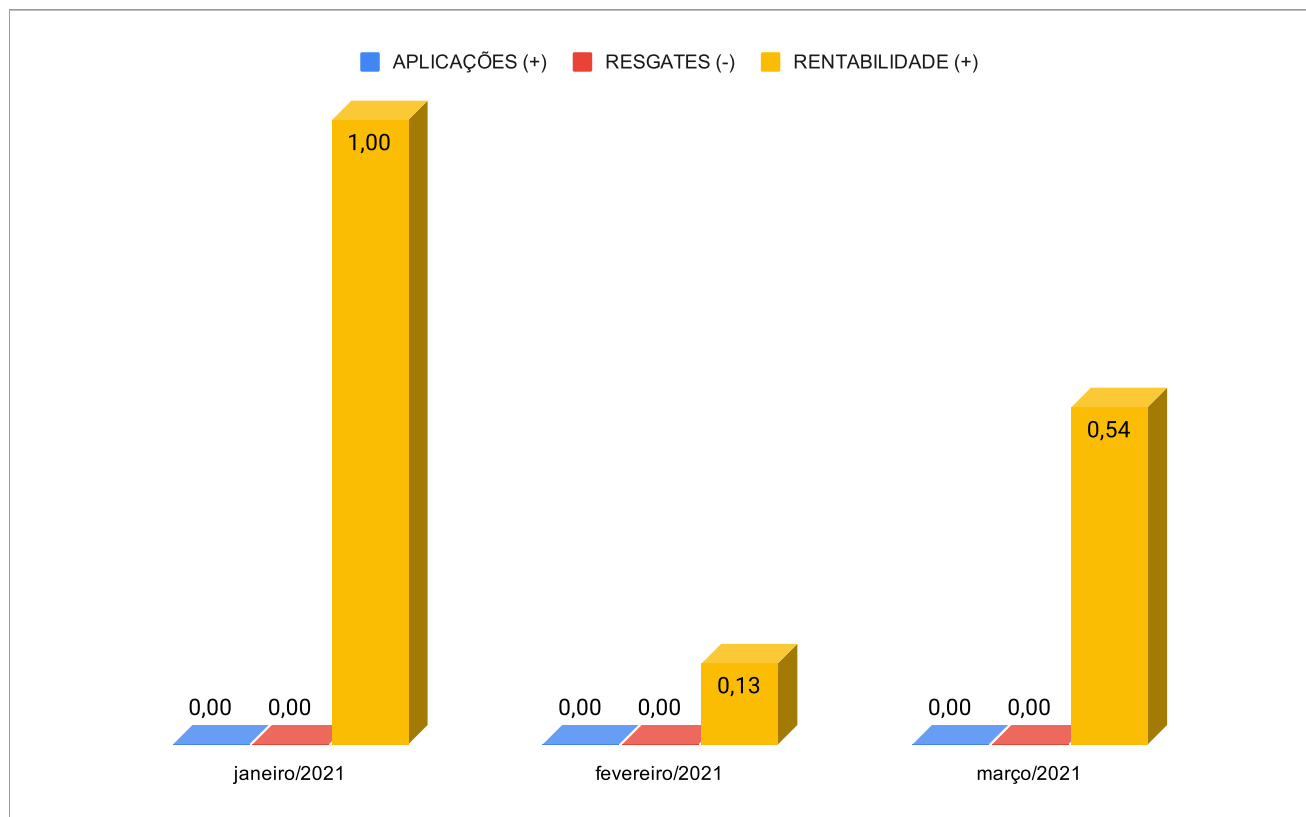
	Saldo 29/01/2021	Saldo 26/02/2021	Saldo 31/03/2021
BB PREVIDENCIÁRIO RENDA FIXA IRF-M1 TÍTULOS PÚBLICOS	3.187,14	3.187,27	3.187,81
DISPONIBILIDADE FINANCEIRAS	446.334,73	230.680,98	233.806,75



DocuSigned by:
Daniela Silva
364489F1DCFD46F...

APLICAÇÕES, RESGATES E RENTABILIDADE NO TRIMESTRE

		APLICAÇÕES (+)	RESGATES (-)	RENTABILIDADE (+)
BB PREVIDENCIÁRIO RENDA FIXA IRF-M1 TÍTULOS PÚBLICOS	janeiro/2021	0,00	0,00	1,00
	fevereiro/2021	0,00	0,00	0,13
	março/2021	0,00	0,00	0,54



Daniela Cristina da Silva
GESTORA DE INVESTIMENTOS
 Certificação APIMEC/CGRPPS Nº 1909

DocuSigned by:
Daniela Silva
 364489F1DCFD46F...



BB PREVIDENCIÁRIO RENDA FIXA IRF-M1 TÍTULOS PÚBLICOS

FUNDO DE INVESTIMENTO EM COTAS DE FUNDOS DE INVESTIMENTO

INFORMATIVO MENSAL

Março 2021

MERCADOS

Seguimos convictos em relação às perspectivas positivas para a economia global. O 2º trimestre será marcado por aceleração do PIB mundial, liderada pelos EUA, que deve se beneficiar da ampla gama de estímulos fiscais, condições acomodáticas e mais célere avanço da vacinação. Além disso, esperamos que a divergência atual dê lugar à convergência por conta do suporte das políticas e, sobretudo, com o ganho de tração da vacinação nos países mais atrasados. A ressurgência de casos de Covid-19, marcadamente na Europa, e o ritmo mais lento de vacinação em algumas regiões não parecem atrapalhar essa história: esperamos por importante aceleração da atividade europeia a partir de maio, dinâmica que deve beneficiar também economias emergentes.

A inflação global, em particular americana, deve acelerar no curto prazo, mas avaliamos que boa parte do movimento é de caráter não persistente. Assim, nossa expectativa é que os principais BC's sustentem a postura dovish, entendendo o caráter transitório dos preços mais elevados. Nesse sentido, julgamos que os mercados de risco têm condições de digerir bem a projetada elevação dos juros globais, dado que virá acompanhado de mais crescimento. No âmbito das commodities, o petróleo segue sendo um dos principais beneficiários dessa dinâmica, favorecido pela retomada da demanda global e pelo compromisso de restrição da oferta por parte dos principais produtores.

No âmbito doméstico, o 1º semestre de 2021 deve ser marcado por nova recessão econômica. Após fechar o ano de 2020 em ritmo mais acelerado, a economia brasileira deu sinais mais fortes de perda de ritmo em março, sob o peso das restrições de mobilidade derivadas da piora da pandemia. Esperamos por retomada mais significativa da atividade na 2ª metade do ano, com o avanço da vacinação no País. Projetamos alta de 3% para o PIB em 2021 e 2,8% em 2022.

A fraqueza da atividade e o recrudescimento da pandemia devem sustentar os riscos fiscais e as dúvidas com a própria condução da política econômica no curto prazo. Assim, a despeito de uma normalização monetária mais rápida do que a anteriormente projetada e melhores contas externas, revisamos a projeção para a taxa de câmbio ao fim do ano de R\$5,20 para R\$5,35, com R\$5,45 em 2022.

A maior persistência inflacionária e uma dinâmica mais negativa do que a inicialmente projetada para os preços industriais e administrados nos levaram a revisar o IPCA de 2021 de 4% para 5%. Para 2022, mantivemos a projeção de inflação na meta (3,5%). A postura mais dura do Copom na reunião de março, elevando a Selic para 2,75% e sinalizando nova alta de 75bps em maio, nos fez revisar a Selic de 2021 para 5,25% e a de 2022 para 6,25%.

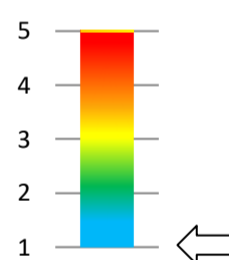
CENARIOS & PROJEÇÕES

A UTILIZAÇÃO DAS INFORMAÇÕES AQUI FORNECIDAS É DE EXCLUSIVA RESPONSABILIDADE DOS USUÁRIOS

RESUMO	2020	2021	2022
JUROS NOMINAIS ACUMULADO (SELIC)	2,80%	3,73%	5,22%
JUROS NOMINAIS ACUMULADO (CDI)	2,78%	3,71%	5,20%
INFLAÇÃO a.a. (IGP-M)	23,19%	12,85%	4,00%
INFLAÇÃO a.a. (IPCA)	4,52%	5,00%	3,49%
JUROS REAIS BÁSICOS (SELIC/IGP-M)	-16,55%	-8,08%	1,18%
JUROS REAIS BÁSICOS (SELIC/IPCA)	-1,65%	-1,21%	1,67%
CÂMBIO (US\$ variação anual)	2,00%	2,92%	1,71%

DADOS DE FECHAMENTO DO MÊS

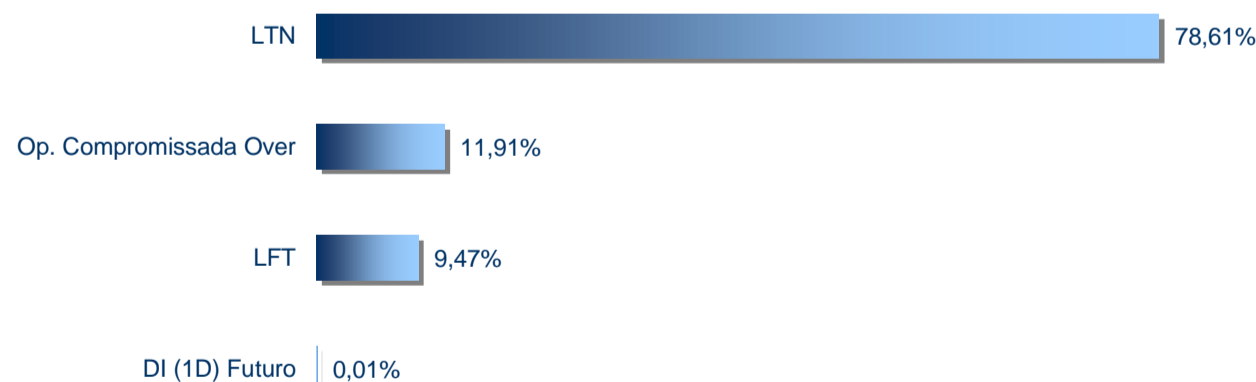
Cota Fech.	Qtd. Cotas	PL Médio 12 m	PL Fechamento
2,726555926	2891810991,67	R\$ 7.927.674.708,81	R\$ 7.884.684.396,22
V@R (95% de confiança)(1)		-0,0532%	
Volatilidade no ano(2)		0,35%	
Volatilidade nos últimos 12 m(2)		0,45%	
% de retornos positivos no ano		54,10%	
% de retornos positivos nos últimos 12 m		70,24%	
Índice de Sharpe nos últimos 12 m(2)		-	



COMPOSIÇÃO DA CARTEIRA

POSIÇÃO EM 31.03.2021

100% BB IRF-M 1 FI RENDA FIXA

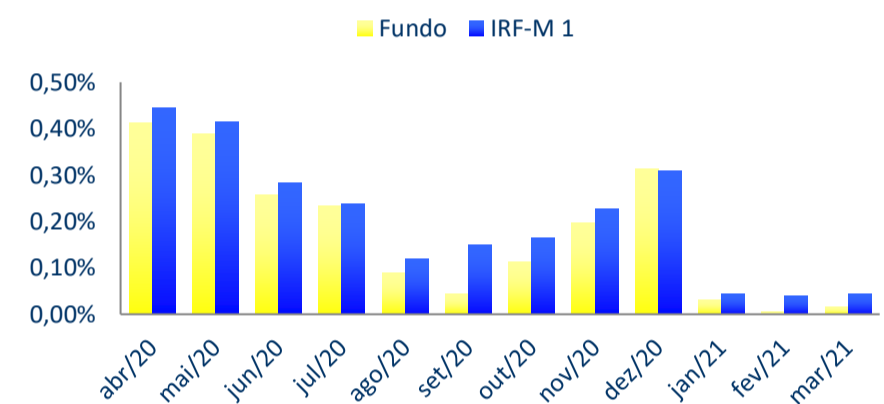


RENTABILIDADE

A RENTABILIDADE DIVULGADA NÃO É LÍQUIDA DE IMPOSTOS

Ano	Taxa Nominal	IRF-M 1	Acumulada	
			5 anos	
2016	14,48%	14,72%	Fundo	IRF-M 1
2017	10,86%	11,12%	49,29%	51,17%
2018	6,76%	6,97%	2021	
2019	6,49%	6,76%	Fundo	IRF-M 1
2020	3,47%	3,84%	0,05%	0,13%

Mês	Fundo	IRF-M 1
mar/21	0,02%	0,04%
fev/21	0,00%	0,04%
jan/21	0,03%	0,04%
dez/20	0,31%	0,31%
nov/20	0,20%	0,23%
out/20	0,11%	0,16%
set/20	0,04%	0,15%
ago/20	0,09%	0,12%
jul/20	0,23%	0,24%
jun/20	0,26%	0,28%
mai/20	0,39%	0,42%
abr/20	0,41%	0,45%
últimos 12 meses	2,12%	2,51%



O INDICADOR IRF-M 1 É MERA REFERÊNCIA ECONÔMICA E NÃO PARÂMETRO DO FUNDO.

(1) V@R (VALUE AT RISK) SINTETIZA A MAIOR PERDA ESPERADA DENTRO DE UM PERÍODO DE TEMPO E INTERVALO DE CONFIANÇA. A METODOLOGIA UTILIZADA É A DE SIMULAÇÃO HISTÓRICA PARA INTERVALO DE 1 DIA E NÍVEL DE CONFIANÇA DE 95%.
(2) ÍNDICE QUE TEM POR OBJETIVO AJUSTAR O RETORNO DO FUNDO PELO SEU RISCO, OU SEJA, QUANTO MAIOR O RETORNO E MENOR O RISCO DO INVESTIMENTO, MELHOR SERÁ SEU ÍNDICE DE SHARPE. ÍNDICES COM VALORES MENORES QUE ZERO NÃO TÊM SIGNIFICADO INTERPRETATIVO, POR ISSO NÃO SÃO DIVULGADOS.

A RENTABILIDADE OBTIDA NO PASSADO NÃO REPRESENTA GARANTIA DE RESULTADOS FUTUROS. A RENTABILIDADE DIVULGADA NÃO É LÍQUIDA DE IMPOSTOS. O INVESTIMENTO EM FUNDO NÃO É GARANTIDO PELO FUNDO GARANTIDOR DE CRÉDITO. LEIA O FORMULÁRIO DE INFORMAÇÕES COMPLEMENTARES, A LÂMINA DE INFORMAÇÕES ESSENCIAIS, SE HOUVER, E O REGULAMENTO ANTES DE INVESTIR.

AS DESCRIÇÕES DOS FATORES DE RISCO DO FUNDO ESTÃO DISPONÍVEIS NO REGULAMENTO E PODE SER CONSULTADO EM WWW.BB.COM.BR.

FONTES: BACEN, ANBIMA, CETIP, DRIVEAM, QUANTUMAXIS E BLOOMBERG.

EVOLUÇÃO PATRIMONIAL

ÚLTIMOS 5 ANOS

R\$ Bilhões



INFORMAÇÕES GERAIS

Cotista: RPPS, EFPCs, FI e FICFI exclusivos das EFPC
Objetivos do Fundo: Aplicação em cotas de FIs que detenham 100% de Tít. Púb. Fed. em suas carteiras e tenham como parâmetro de rentabilidade o sub-índice IRFM-1.
Despesas: Tx. admin. do FIC 0,10% a.a. Os FIs investidos poderão cobrar tx. admin. de até 0,20 %a.a. Não há tx. de performance, de ingresso ou de saída.
Enquadramento Legal: Resolução CMN 3922/10 Art. 7º, inciso I alínea b.
Código Mnemônico: 0962509F063
Horário Movimentação: 15:00h
Administração e Gestão: BB Gestão de Recursos DTVM S.A. CNPJ: 30.822.936/0001-69
Distribuição: Banco do Brasil S.A.
Custódia, Controladoria e Reg.: Banco do Brasil S.A.

CNPJ: 11.328.882/0001-35
Início do Fundo: 08/12/2009
Classe / Sub Classe CVM: Renda Fixa -
Código/Tipo ANBIMA: 239003 Renda Fixa Indexados
Tributação: Conforme Legislação Fiscal Vigente
Cota de Aplicação: D+0
Cota de Resgate: D+0
Crédito do Resgate: D+0
Tipo de Cota: Fechamento
Gestor Responsável: Marise Freitas
Auditoria Externa: KPMG Auditores Independentes

BB Gestão de Recursos - Distribuidora de Títulos e Valores Mobiliários S.A.
 Praça XV de Novembro, 20 - 3º andar - Centro - Rio de Janeiro (RJ) 20010-010
 e-mail: bbdvtm@bb.com.br

Av. Paulista, 1230 - 10º andar - Bela Vista - São Paulo (SP) 01310-901
 e-mail: bbdvtmsp@bb.com.br

Central de Atendimento BB
 Capitais e Regiões Metropolitanas: 4004 0001
 Demais localidades: 0800 729 0001
 Deficientes auditivos ou de fala: 0800 729 0088

Internet: www.bb.com.br
 Central de Atendimento ao Cotista: 0800 729 3886
 Ouvidoria: 0800 729 5678
 SAC: 0800 729 0722



Manager Quality 1 - MQ1
 Moody's