Relatório Analítico dos Investimentos

em dezembro, 4º trimestre e ano de 2021

Este relatório atende a Portaria MPS nº 519, de 24 de agosto de 2011, Artigo 3º Incisos III e V.

Carteira consolidada de investimentos - base (Dezembro / 2021)

Produto / Fundo	Resgate	Carência	Saldo	Particip. S/ Total	Cotistas	% S/ PL do Fundo	RESOLUÇÃO - 3.922
BB IDKA 2 TÍTULOS PÚBLICOS FI RENDA FIXA PREVIDE...	D+1	Não há	946.699,47	16,42%	1.035	0,01%	Artigo 7º, Inciso I, Alínea ' b '
BB IMA-B 5 FIC RENDA FIXA PREVIDENCIÁRIO LP	D+1	Não há	819.150,69	14,20%	788	0,01%	Artigo 7º, Inciso I, Alínea ' b '
BB IMA-B TÍTULOS PÚBLICOS FI RENDA FIXA PREVIDEN...	D+1	Não há	35.031,32	0,61%	636	0,00%	Artigo 7º, Inciso I, Alínea ' b '
BB IRF-M 1 TÍTULOS PÚBLICOS FIC RENDA FIXA PREVI...	D+0	Não há	1.071.288,10	18,58%	1.127	0,02%	Artigo 7º, Inciso I, Alínea ' b '
BB IRF-M TÍTULOS PÚBLICOS FI RENDA FIXA PREVIDEN...	D+1	Não há	118.256,24	2,05%	540	0,00%	Artigo 7º, Inciso I, Alínea ' b '
BB ALOCAÇÃO ATIVA RETORNO TOTAL FIC RENDA FIXA P...	D+3	Não há	949.065,45	16,46%	590	0,02%	Artigo 7º, Inciso IV, Alínea ' a '
BB PERFIL FIC RENDA FIXA REFERENCIADO DI PREVIDE...	D+0	Não há	877.477,48	15,22%	854	0,01%	Artigo 7º, Inciso IV, Alínea ' a '
BB AÇÕES BOLSA AMERICANA FI AÇÕES	D+3 du	Não há	109.144,38	1,89%	48.889	0,00%	Artigo 8º, Inciso II, Alínea ' a '
BB RETORNO TOTAL FIC AÇÕES	D+3	Não há	83.135,66	1,44%	52.320	0,01%	Artigo 8º, Inciso II, Alínea ' a '
BB JUROS E MOEDAS FIC MULTIMERCADO LP	D+1 du	Não há	379.751,64	6,59%	151.964	0,00%	Artigo 8º, Inciso III
BB AÇÕES ESG FI AÇÕES BDR NÍVEL I	D+4 du	Não há	377.761,03	6,55%	143	0,02%	Artigo 9º, Inciso III
DISPONIBILIDADES FINANCEIRAS	D+0		13.289,54	0,23%		0,00%	DF - Artigo 6º
Total para cálculo dos limites da Resolução			**5.766.761,46**				
DISPONIBILIDADES FINANCEIRAS			**13.289,54**				Artigo 6º
PL Total			**5.780.051,00**				

LEMA Economia & Finanças
Av. Santos Dumont, 3060 Sala 721, Ed. Casablanca, Aldeota - Fortaleza - CE
CEP: 60150-162 - Telefone: (85) 3085-8886

Enquadramentos na Resolução 3.922/2010 e Política de Investimento (RENDA FIXA) - base (Dezembro / 2021)

Artigos - Renda Fixa	Resolução	Carteira $	Carteira	Estratégia de Alocação - 2021			GAP Superior
				Inf	Alvo	Sup	
Artigo 7º, Inciso I, Alínea ' a '	100,00%	0,00	0,00%	0,00%	0,00%	100,00%	5.766.761,46
Artigo 7º, Inciso I, Alínea ' b '	100,00%	2.990.425,82	51,86%	40,00%	65,00%	100,00%	2.776.335,64
Artigo 7º, Inciso I, Alínea ' c '	100,00%	0,00	0,00%	0,00%	0,00%	100,00%	5.766.761,46
Artigo 7º, Inciso II	5,00%	0,00	0,00%	0,00%	0,00%	5,00%	288.338,07
Artigo 7º, Inciso III, Alínea ' a '	60,00%	0,00	0,00%	0,00%	1,00%	60,00%	3.460.056,88
Artigo 7º, Inciso III, Alínea ' b '	60,00%	0,00	0,00%	0,00%	1,00%	60,00%	3.460.056,88
Artigo 7º, Inciso IV, Alínea ' a '	40,00%	1.826.542,93	31,67%	0,00%	10,00%	40,00%	480.161,65
Artigo 7º, Inciso IV, Alínea ' b '	40,00%	0,00	0,00%	0,00%	1,00%	40,00%	2.306.704,58
Artigo 7º, Inciso V, Alínea ' b '	20,00%	0,00	0,00%	0,00%	0,00%	20,00%	1.153.352,29
Artigo 7º, Inciso VI, Alínea ' a '	15,00%	0,00	0,00%	0,00%	0,00%	15,00%	865.014,22
Artigo 7º, Inciso VI, Alínea ' b '	15,00%	0,00	0,00%	0,00%	0,00%	15,00%	865.014,22
Artigo 7º, Inciso VII, Alínea ' a '	5,00%	0,00	0,00%	0,00%	1,00%	5,00%	288.338,07
Artigo 7º, Inciso VII, Alínea ' b '	5,00%	0,00	0,00%	0,00%	1,00%	5,00%	288.338,07
Artigo 7º, Inciso VII, Alínea ' c '	5,00%	0,00	0,00%	0,00%	0,00%	5,00%	288.338,07
Total Renda Fixa	100,00%	4.816.968,75	83,53%	40,00%	80,00%	570,00%	

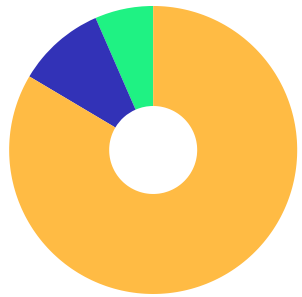

RENDA FIXA 4.816.968,75

RENDA VARIÁVEL 572.031,68

EXTERIOR 377.761,03

LEMA Economia & Finanças
Av. Santos Dumont, 3060 Sala 721, Ed. Casablanca, Aldeota - Fortaleza - CE
CEP: 60150-162 - Telefone: (85) 3085-8886

Enquadramentos na Resolução 3.922/2010 e Política de Investimento (RENDA VARIÁVEL E EXTERIOR) - base (Dezembro / 2021)

Artigos - Renda Variável	Resolução	Carteira $	Carteira	Estratégia de Alocação - 2021			GAP Superior
				Inf	Alvo	Sup	
Artigo 8º, Inciso I, Alínea ' a '	30,00%	0,00	0,00%	0,00%	1,00%	30,00%	1.730.028,44
Artigo 8º, Inciso I, Alínea ' b '	30,00%	0,00	0,00%	0,00%	1,00%	30,00%	1.730.028,44
Artigo 8º, Inciso II, Alínea ' a '	20,00%	192.280,04	3,33%	0,00%	5,00%	20,00%	961.072,25
Artigo 8º, Inciso II, Alínea ' b '	20,00%	0,00	0,00%	0,00%	1,00%	20,00%	1.153.352,29
Artigo 8º, Inciso III	10,00%	379.751,64	6,59%	0,00%	7,00%	10,00%	196.924,51
Artigo 8º, Inciso IV, Alínea ' a '	5,00%	0,00	0,00%	0,00%	0,00%	5,00%	288.338,07
Artigo 8º, Inciso IV, Alínea ' b '	5,00%	0,00	0,00%	0,00%	0,00%	5,00%	288.338,07
Total Renda Variável	30,00%	572.031,68	9,92%	0,00%	15,00%	120,00%	

Artigos - Exterior	Resolução	Carteira $	Carteira	Estratégia de Alocação - Limite - 2021			GAP Superior
				Inferior	Alvo	Superior	
Artigo 9º, Inciso I	10,00%	0,00	0,00%	0,00%	1,00%	10,00%	576.676,15
Artigo 9º, Inciso II	10,00%	0,00	0,00%	0,00%	1,00%	10,00%	576.676,15
Artigo 9º, Inciso III	10,00%	377.761,03	6,55%	0,00%	3,00%	10,00%	198.915,12
Total Exterior	10,00%	377.761,03	6,55%	0,00%	5,00%	30,00%	

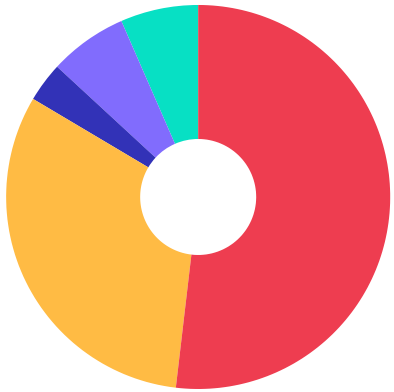

7º I b 7º IV a 8º II a 8º III 9º III

LEMA Economia & Finanças
Av. Santos Dumont, 3060 Sala 721, Ed. Casablanca, Aldeota - Fortaleza - CE
CEP: 60150-162 - Telefone: (85) 3085-8886

Enquadramentos na Resolução 4.604 por Gestores - base (Dezembro / 2021)

Gestão	Valor	% S/ Carteira	% S/ PL Gestão
BB GESTÃO DE RECURSOS DTVM	5.766.761,46	100,00	0,00

Artigo 14º - O total das aplicações dos recursos do regime próprio de previdência social em fundos de investimento e carteiras administradas não pode exceder a 5% (cinco por cento) do volume total de recursos de terceiros gerido por um mesmo gestor ou por gestoras ligadas ao seu respectivo grupo econômico, assim definido pela CVM em regulamentação específica. (NR)

Estratégia de Alocação para os Próximos 5 Anos

Artigos	Estratégia de Alocação - 2021		Limite Inferior (%)	Limite Superior (%)
	Carteira $	Carteira %		

LEMA Economia & Finanças
Av. Santos Dumont, 3060 Sala 721, Ed. Casablanca, Aldeota - Fortaleza - CE
CEP: 60150-162 - Telefone: (85) 3085-8886

Distribuição dos ativos por Administradores - base (Dezembro / 2021)



BB GESTÃO	5.766.761,46

LEMA Economia & Finanças
Av. Santos Dumont, 3060 Sala 721, Ed. Casablanca, Aldeota - Fortaleza - CE
CEP: 60150-162 - Telefone: (85) 3085-8886

Distribuição dos ativos por Sub-Segmentos - base (Dezembro / 2021)

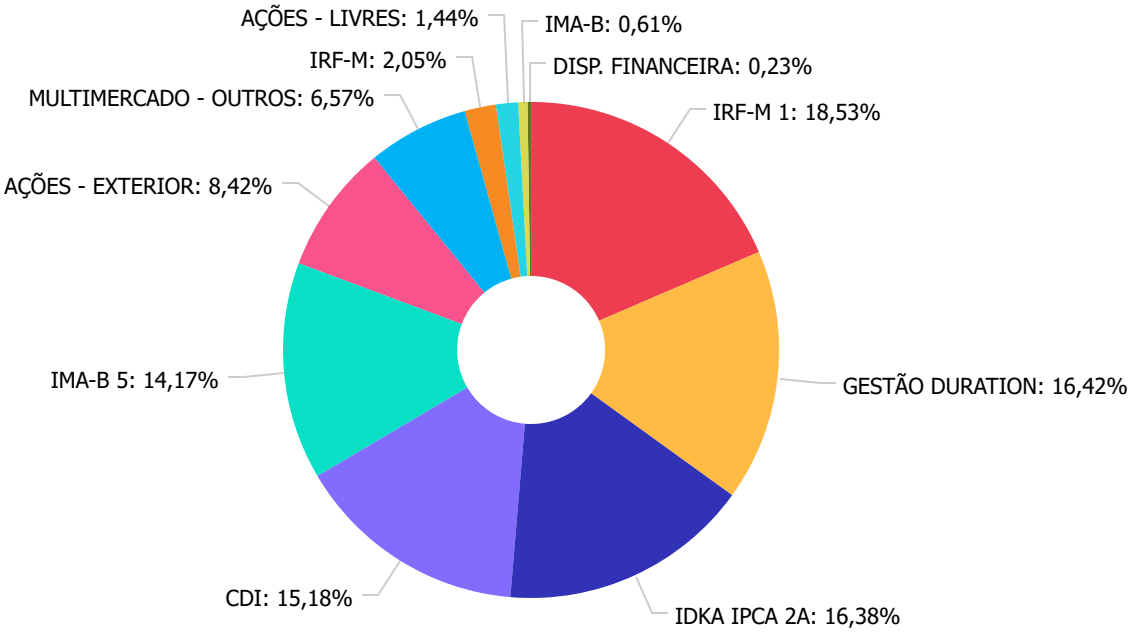

IRF-M 1	1.071.288,10
GESTÃO DURATION	949.065,45
IDKA IPCA 2A	946.699,47
CDI	877.477,48
IMA-B 5	819.150,69
AÇÕES - EXTERIOR	486.905,41
MULTIMERCADO - OUTROS	379.751,64
IRF-M	118.256,24
AÇÕES - LIVRES	83.135,66
IMA-B	35.031,32
DISP. FINANCEIRA	13.289,54

LEMA Economia & Finanças
Av. Santos Dumont, 3060 Sala 721, Ed. Casablanca, Aldeota - Fortaleza - CE
CEP: 60150-162 - Telefone: (85) 3085-8886

Retorno e Meta de Rentabilidade acumulados no ano de 2021

Mês	Saldo Anterior	Aplicações	Resgates	Saldo no Mês	Retorno	Retorno Acum	Retorno Mês	Retorno Acum	Meta Mês	Meta Acum	Gap Acum	VaR
Janeiro	3.292.879,79	220.000,00	3.842,61	3.501.878,62	-7.158,56	-7.158,56	-0,20%	-0,20%	0,65%	0,65%	-31,19%	1,14%
Fevereiro	3.501.878,62	239.672,19	11.527,80	3.698.461,44	-31.561,57	-38.720,13	-0,85%	-1,05%	1,23%	1,89%	-55,53%	1,31%
Março	3.698.461,44	205.758,24	0,00	3.906.578,44	2.358,76	-36.361,37	0,06%	-0,99%	1,40%	3,31%	-29,85%	1,76%
Abril	3.906.578,44	222.600,12	0,00	4.163.289,86	34.111,30	-2.250,07	0,83%	-0,17%	0,71%	4,05%	-4,21%	1,36%
Maio	4.163.289,86	214.000,00	0,00	4.402.449,30	25.159,44	22.909,37	0,57%	0,40%	1,26%	5,36%	7,52%	1,18%
Junho	4.402.449,30	205.000,00	0,00	4.611.517,61	4.068,31	26.977,68	0,09%	0,49%	0,96%	6,37%	7,73%	1,25%
Julho	4.611.517,61	187.870,19	0,00	4.791.850,69	-7.537,11	19.440,57	-0,16%	0,33%	1,41%	7,86%	4,25%	1,12%
Agosto	4.791.850,69	230.197,80	43.371,65	4.970.398,28	-8.278,56	11.162,01	-0,17%	0,17%	1,32%	9,28%	1,80%	1,37%
Setembro	4.970.398,28	1.294.385,19	1.128.717,79	5.146.092,44	10.026,76	21.188,77	0,20%	0,36%	1,59%	11,02%	3,29%	1,04%
Outubro	5.146.092,44	558.220,13	452.255,24	5.226.676,16	-25.381,17	-4.192,40	-0,48%	-0,12%	1,66%	12,86%	-0,95%	1,76%
Novembro	5.226.676,16	148.600,00	0,00	5.441.971,98	66.695,82	62.503,42	1,24%	1,12%	1,36%	14,39%	7,76%	1,43%
Dezembro	5.441.971,98	305.000,00	34.837,63	5.766.761,46	54.627,11	117.130,53	0,96%	2,08%	1,22%	15,79%	13,20%	1,37%

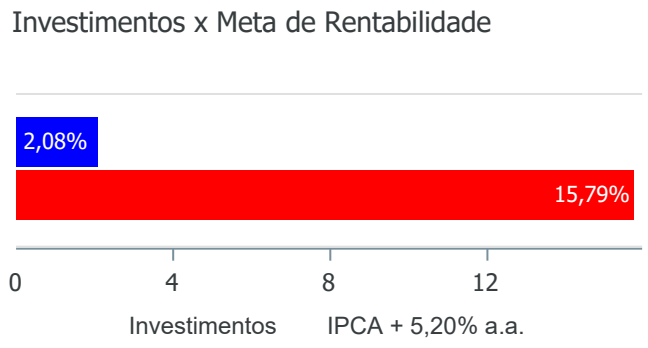

LEMA Economia & Finanças
Av. Santos Dumont, 3060 Sala 721, Ed. Casablanca, Aldeota - Fortaleza - CE
CEP: 60150-162 - Telefone: (85) 3085-8886

Gráficos ilustrativos de Evolução Patrimonial e indicadores

Evolução do Patrimônio

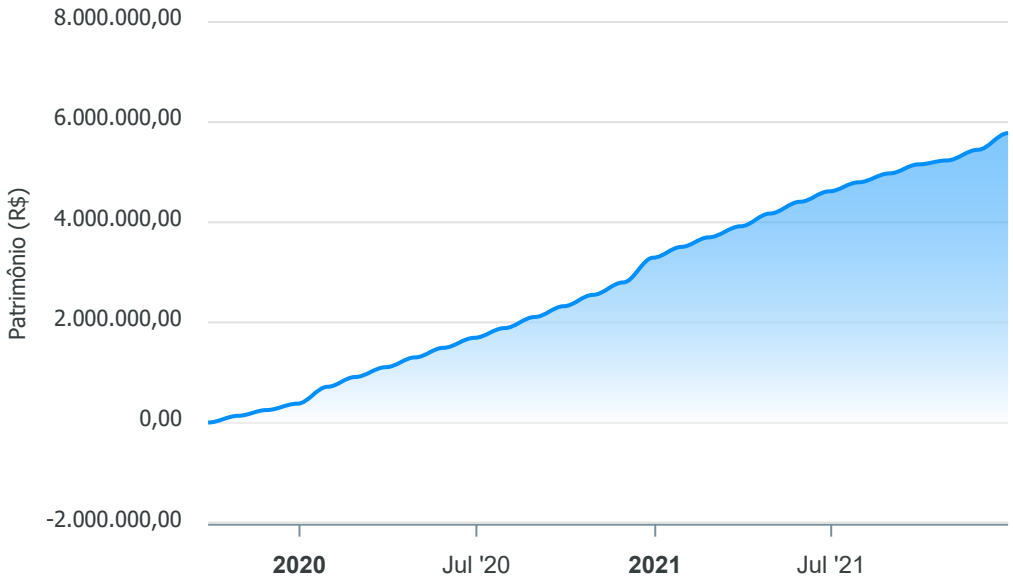

Comparativo

ANO 36M

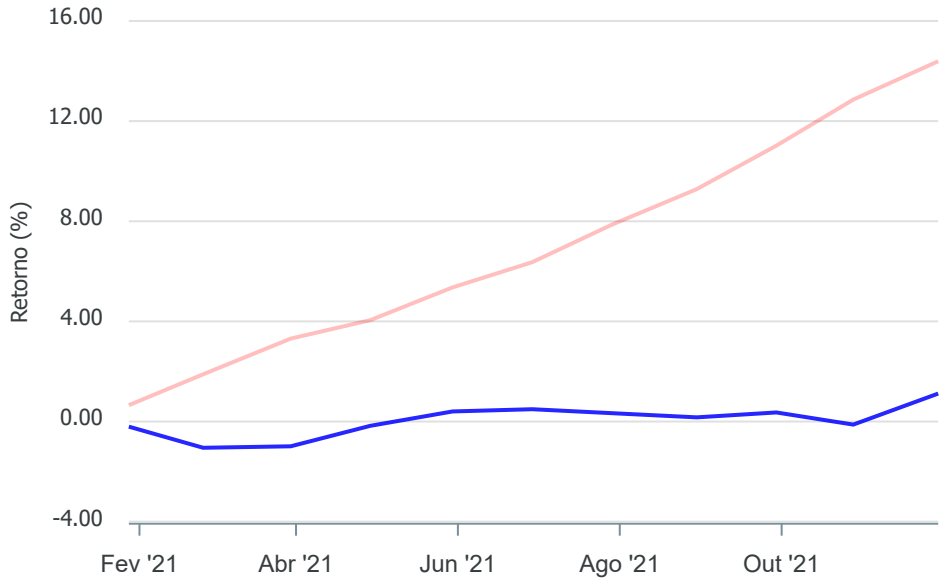

Investimentos Meta de Rentabilidade ☐ CDI ☐ IMA-B

☐ IMA-B 5 ☐ IMA-B 5+ ☐ IMA Geral ☐ IRF-M ☐ IRF-M 1

☐ IRF-M 1+ ☐ Ibovespa ☐ IBX ☐ SMLL ☐ IDIV

LEMA Economia & Finanças
Av. Santos Dumont, 3060 Sala 721, Ed. Casablanca, Aldeota - Fortaleza - CE
CEP: 60150-162 - Telefone: (85) 3085-8886

Retorno dos Investimentos após as movimentações (aplicações e resgates) no mês de Dezembro/2021

FUNDOS DE RENDA FIXA

Ativos Renda Fixa	Saldo Anterior	Aplicações	Resgates	Saldo Atual	Retorno (R$)	Retorno (%)	(%) Instit	Var - Mês
BB IRF-M TÍTULOS PÚBLICOS FI RENDA FIXA PREVIDENCI...	116.077,79	0,00	0,00	118.256,24	2.178,45	1,88%	1,88%	1,54%
BB PERFIL FIC RENDA FIXA REFERENCIADO DI PREVIDENC...	870.523,08	0,00	0,00	877.477,48	6.954,40	0,80%	0,80%	0,03%
BB IMA-B 5 FIC RENDA FIXA PREVIDENCIÁRIO LP	812.954,21	0,00	0,00	819.150,69	6.196,48	0,76%	0,76%	1,04%
BB ALOCAÇÃO ATIVA RETORNO TOTAL FIC RENDA FIXA PRE...	941.896,36	0,00	0,00	949.065,45	7.169,09	0,76%	0,76%	0,79%
BB IRF-M 1 TÍTULOS PÚBLICOS FIC RENDA FIXA PREVIDE...	947.921,95	150.000,00	34.837,63	1.071.288,10	8.203,78	0,75%	0,84%	0,20%
BB IDKA 2 TÍTULOS PÚBLICOS FI RENDA FIXA PREVIDENC...	940.060,74	0,00	0,00	946.699,47	6.638,73	0,71%	0,71%	1,05%
BB IMA-B TÍTULOS PÚBLICOS FI RENDA FIXA PREVIDENCI...	34.960,22	0,00	0,00	35.031,32	71,10	0,20%	0,20%	2,16%
Total Renda Fixa	**4.664.394,35**	**150.000,00**	**34.837,63**	**4.816.968,75**	**37.412,03**	**0,78%**		**0,64%**

LEMA Economia & Finanças
Av. Santos Dumont, 3060 Sala 721, Ed. Casablanca, Aldeota - Fortaleza - CE
CEP: 60150-162 - Telefone: (85) 3085-8886

Retorno dos Investimentos após as movimentações (aplicações e resgates) no mês de Dezembro/2021

FUNDOS DE RENDA VARIÁVEL

Ativos Renda Variável	Saldo Anterior	Aplicações	Resgates	Saldo Atual	Retorno (R$)	Retorno (%)	(%) Instit	Var - Mês
BB AÇÕES BOLSA AMERICANA FI AÇÕES	103.674,85	0,00	0,00	109.144,38	5.469,53	5,28%	5,28%	7,90%
BB RETORNO TOTAL FIC AÇÕES	81.904,22	0,00	0,00	83.135,66	1.231,44	1,50%	1,50%	8,94%
BB JUROS E MOEDAS FIC MULTIMERCADO LP	322.210,57	55.000,00	0,00	379.751,64	2.541,07	0,67%	0,73%	0,12%
Total Renda Variável	**507.789,64**	**55.000,00**	**0,00**	**572.031,68**	**9.242,04**	**1,64%**		**2,89%**

LEMA Economia & Finanças
Av. Santos Dumont, 3060 Sala 721, Ed. Casablanca, Aldeota - Fortaleza - CE
CEP: 60150-162 - Telefone: (85) 3085-8886

Retorno dos Investimentos após as movimentações (aplicações e resgates) no mês de (Dezembro / 2021)

FUNDOS EXTERIOR

Ativos Exterior	Saldo Anterior	Aplicações	Resgates	Saldo Atual	Retorno (R$)	Retorno (%)	(%) Instit	Var - Mês
BB AÇÕES ESG FI AÇÕES BDR NÍVEL I	269.787,99	100.000,00	0,00	377.761,03	7.973,04	2,16%	2,99%	8,37%
Total Exterior	**269.787,99**	**100.000,00**	**0,00**	**377.761,03**	**7.973,04**	**2,16%**		**8,37%**

LEMA Economia & Finanças
Av. Santos Dumont, 3060 Sala 721, Ed. Casablanca, Aldeota - Fortaleza - CE
CEP: 60150-162 - Telefone: (85) 3085-8886

Retorno dos Investimentos após as movimentações (aplicações e resgates) no 4º Trimestre/2021

FUNDOS DE RENDA FIXA

Ativos Renda Fixa	Saldo Anterior	Aplicações	Resgates	Saldo Atual	Retorno (R$)	Retorno (%)	(%) Instit
BB IDKA 2 TÍTULOS PÚBLICOS FI RENDA FIXA PREVIDENC...	819.022,41	110.000,00	0,00	946.699,47	17.677,06	1,90%	1,86%
BB PERFIL FIC RENDA FIXA REFERENCIADO DI PREVIDENC...	608.752,67	253.220,13	0,00	877.477,48	15.504,68	1,80%	1,93%
BB IMA-B 5 FIC RENDA FIXA PREVIDENCIÁRIO LP	703.870,33	100.000,00	0,00	819.150,69	15.280,36	1,90%	1,94%
BB ALOCAÇÃO ATIVA RETORNO TOTAL FIC RENDA FIXA PRE...	1.106.877,32	0,00	170.000,00	949.065,45	12.188,13	1,10%	1,40%
BB IRF-M 1 TÍTULOS PÚBLICOS FIC RENDA FIXA PREVIDE...	915.526,68	180.000,00	34.837,63	1.071.288,10	10.599,05	0,97%	1,10%
BB IRF-M TÍTULOS PÚBLICOS FI RENDA FIXA PREVIDENCI...	217.757,75	0,00	100.000,00	118.256,24	498,49	0,23%	0,93%
BB IMA-B TÍTULOS PÚBLICOS FI RENDA FIXA PREVIDENCI...	156.006,87	0,00	120.170,53	35.031,32	-805,02	-0,52%	0,97%
			Total Renda Fixa		**70.942,75**	**1,49%**	

LEMA Economia & Finanças
Av. Santos Dumont, 3060 Sala 721, Ed. Casablanca, Aldeota - Fortaleza - CE
CEP: 60150-162 - Telefone: (85) 3085-8886

Retorno dos Investimentos após as movimentações (aplicações e resgates) no 4º Trimestre/2021

FUNDOS DE RENDA VARIÁVEL

Ativos Renda Variável	Saldo Anterior	Aplicações	Resgates	Saldo Atual	Retorno (R$)	Retorno (%)	(%) Instit
BB AÇÕES BOLSA AMERICANA FI AÇÕES	97.245,71	0,00	0,00	109.144,38	11.898,67	12,24%	12,24%
BB JUROS E MOEDAS FIC MULTIMERCADO LP	320.884,51	115.000,00	62.084,71	379.751,64	5.951,84	1,37%	1,82%
BB RETORNO TOTAL FIC AÇÕES	92.523,85	0,00	0,00	83.135,66	-9.388,19	-10,15%	-10,15%
			Total Renda Variável		**8.462,32**	**1,50%**	

LEMA Economia & Finanças
Av. Santos Dumont, 3060 Sala 721, Ed. Casablanca, Aldeota - Fortaleza - CE
CEP: 60150-162 - Telefone: (85) 3085-8886

Retorno dos Investimentos após as movimentações (aplicações e resgates) no 4º Trimestre/2021

FUNDOS EXTERIOR

Ativos Exterior	Saldo Anterior	Aplicações	Resgates	Saldo Atual	Retorno (R$)	Retorno (%)	(%) Instit
BB AÇÕES ESG FI AÇÕES BDR NÍVEL I	107.624,34	253.600,00	0,00	377.761,03	16.536,69	4,58%	12,49%
			Total Exterior		**16.536,69**	**4,58%**	

LEMA Economia & Finanças
Av. Santos Dumont, 3060 Sala 721, Ed. Casablanca, Aldeota - Fortaleza - CE
CEP: 60150-162 - Telefone: (85) 3085-8886

Retorno dos Investimentos após as movimentações (aplicações e resgates) no ano de 2021

FUNDOS DE RENDA FIXA

Ativos Renda Fixa	Saldo Anterior	Aplicações	Resgates	Saldo Atual	Retorno (R$)	Retorno (%)	(%) Instit
BB IDKA 2 TÍTULOS PÚBLICOS FI RENDA FIXA PREVIDENC...	461.293,30	581.870,19	134.000,00	946.699,47	37.535,98	3,60%	4,65%
BB IMA-B 5 FIC RENDA FIXA PREVIDENCIÁRIO LP	445.992,99	342.879,12	0,00	819.150,69	30.278,58	3,84%	4,27%
BB PERFIL FIC RENDA FIXA REFERENCIADO DI PREVIDENC...	265.011,51	588.220,13	0,00	877.477,48	24.245,84	2,84%	4,62%
BB IRF-M 1 TÍTULOS PÚBLICOS FIC RENDA FIXA PREVIDE...	489.178,22	642.770,92	82.051,89	1.071.288,10	21.390,85	1,89%	2,64%
BB ALOCAÇÃO ATIVA RETORNO TOTAL FIC RENDA FIXA PRE...	677.875,78	445.000,00	181.527,80	949.065,45	7.717,47	0,69%	0,53%
BB IMA-B TÍTULOS PÚBLICOS FI RENDA FIXA PREVIDENCI...	361.474,47	174.500,00	490.170,53	35.031,32	-10.772,62	-2,01%	-1,51%
BB IRF-M TÍTULOS PÚBLICOS FI RENDA FIXA PREVIDENCI...	440.296,06	95.000,00	400.000,00	118.256,24	-17.039,82	-3,18%	-2,28%
			Total Renda Fixa		**93.356,28**	**1,98%**	

LEMA Economia & Finanças
Av. Santos Dumont, 3060 Sala 721, Ed. Casablanca, Aldeota - Fortaleza - CE
CEP: 60150-162 - Telefone: (85) 3085-8886

Retorno dos Investimentos após as movimentações (aplicações e resgates) no ano de 2021

FUNDOS DE RENDA VARIÁVEL

Ativos Renda Variável	Saldo Anterior	Aplicações	Resgates	Saldo Atual	Retorno (R$)	Retorno (%)	(%) Instit
BB AÇÕES BOLSA AMERICANA FI AÇÕES	0,00	97.245,71	0,00	109.144,38	11.898,67	12,24%	30,30%
BB JUROS E MOEDAS FIC MULTIMERCADO LP	0,00	435.000,00	62.084,71	379.751,64	6.836,35	1,57%	4,37%
BB FI MULTIMERCADO PREVIDENCIÁRIO LP	151.757,46	170.000,00	324.717,79	0,00	2.960,33	0,92%	3,54%
BB RETORNO TOTAL FIC AÇÕES	0,00	96.500,00	0,00	83.135,66	-13.364,34	-13,85%	-13,05%
			Total Renda Variável		**8.331,01**	**1,48%**	

LEMA Economia & Finanças
Av. Santos Dumont, 3060 Sala 721, Ed. Casablanca, Aldeota - Fortaleza - CE
CEP: 60150-162 - Telefone: (85) 3085-8886

Retorno dos Investimentos após as movimentações (aplicações e resgates) no ano de 2021

FUNDOS EXTERIOR

Ativos Exterior	Saldo Anterior	Aplicações	Resgates	Saldo Atual	Retorno (R$)	Retorno (%)	(%) Instit
BB AÇÕES ESG FI AÇÕES BDR NÍVEL I	0,00	362.317,79	0,00	377.761,03	15.443,24	4,26%	33,49%
			Total Exterior		**15.443,24**	**4,26%**	

LEMA Economia & Finanças
Av. Santos Dumont, 3060 Sala 721, Ed. Casablanca, Aldeota - Fortaleza - CE
CEP: 60150-162 - Telefone: (85) 3085-8886

Disclaimer

Este documento (caracterizado como relatório, parecer ou análise) foi preparado para uso exclusivo do destinatário, não podendo ser reproduzido ou distribuído por este a qualquer pessoa sem expressa autorização da empresa. As informações aqui contidas são somente com o objetivo de prover informações e não representa, em nenhuma hipótese, uma oferta de compra e venda ou solicitação de compra e venda de qualquer valor mobiliário ou instrumento financeiro. Trata-se apenas uma OPINIÃO que reflete o momento da análise e são consubstanciadas em informações coletadas em fontes públicas e que julgamos confiáveis.

A utilização destas informações em suas tomadas de decisão e consequentes perdas e ganhos não nos torna responsáveis diretos. As informações aqui contidas não representam garantia de exatidão das informações prestadas ou julgamento sobre a qualidade delas, e não devem ser consideradas como tais.

As informações deste documento estão em consonância com as informações sobre os produtos mencionados, entretanto não substituem seus materiais oficiais, como regulamentos, prospectos de divulgação e outros. É recomendada a leitura cuidadosa destes materiais, com especial atenção para as cláusulas relativas ao objetivo, aos riscos e à política de investimento dos produtos. Todas as informações podem ser obtidas com o responsável pela distribuição, gestão ou no site da CVM (Comissão de Valores Mobiliários).

Sua elaboração buscou atender os objetivos de investimentos do cliente, considerando a sua situação financeira e seu perfil.

A rentabilidade obtida no passado não representa garantia de rentabilidade futura e os produtos estruturados e/ou de longo prazo possuem, além da volatilidade, riscos associados à sua carteira de crédito e estruturação. Os riscos inerentes aos diversos tipos de operações com valores mobiliários de bolsa, balcão, nos mercados de liquidação futura e de derivativos, podem resultar em perdas aos investimentos realizados, bem como o inverso proporcionalmente. Todos e qualquer outro valor exibido está representado em Real (BRL) e para os cálculos, foram utilizadas observações diárias, sendo sua fonte o Sistema Quantum Axis e a CVM.

A contratação de empresa de consultoria de valores mobiliários para a emissão deste documento não assegura ou sugere a existência de garantia de resultados futuros ou a isenção de risco. Cabe a consultoria de valores mobiliários a prestação dos serviços de orientação, recomendação e aconselhamento, de forma profissional, independente e individualizada, sobre investimentos no mercado de valores mobiliários, cuja adoção e implementação sejam exclusivas do cliente.

Na apuração do cálculo de rentabilidade da carteira de investimentos são considerados os recursos descritos no art. 6º da Resolução CMN nº 3.922/2010, provenientes do recolhimento das alíquotas de contribuição dos servidores, exclusivamente com finalidade previdenciária, excluindo qualquer tipo de recurso recebidos com finalidade administrativa, em consonância com a Portaria nº 402/2008, art. 15, inciso III, alínea "a".

Os RPPS devem estar adequados às normativas pertinentes e principalmente a Portaria nº 519, de 24 de agosto de 2011 e suas alterações, além da Resolução CMN nº 3.922 de 25 de novembro de 2010 e suas alterações, que dispõem sobre as aplicações dos recursos financeiros dos Regimes Próprios de Previdência Social, instituídos pela União, Estados, Distrito Federal e Municípios e dá outras providências.

LEMA Economia & Finanças
Av. Santos Dumont, 3060 Sala 721, Ed. Casablanca, Aldeota - Fortaleza - CE
CEP: 60150-162 - Telefone: (85) 3085-8886