Relatório Analítico dos Investimentos

em março e 1º trimestre de 2021

Este relatório atende a Portaria MPS nº 519, de 24 de agosto de 2011, Artigo 3º Incisos III e V.

Carteira consolidada de investimentos - base (Março / 2021)

Produto / Fundo	Resgate	Carência	Saldo	Particip. S/ Total	Cotistas	% S/ PL do Fundo	RESOLUÇÃO - 3.922
BB IMA-B TÍTULOS PÚBLICOS FI RENDA FIXA PREVIDEN...	D+1	Não há	445.419,71	11,40%	677	0,01%	Artigo 7º, Inciso I, Alínea ' b '
BB IMA-B 5 FIC RENDA FIXA PREVIDENCIÁRIO LP	D+1	Não há	637.812,32	16,33%	711	0,01%	Artigo 7º, Inciso I, Alínea ' b '
BB IRF-M 1 TÍTULOS PÚBLICOS FIC RENDA FIXA PREVI...	D+0	Não há	600.160,54	15,36%	1.205	0,01%	Artigo 7º, Inciso I, Alínea ' b '
BB IDKA 2 TÍTULOS PÚBLICOS FI RENDA FIXA PREVIDE...	D+1	Não há	531.166,92	13,60%	946	0,01%	Artigo 7º, Inciso I, Alínea ' b '
BB IRF-M TÍTULOS PÚBLICOS FI RENDA FIXA PREVIDEN...	D+1	Não há	521.396,74	13,35%	682	0,01%	Artigo 7º, Inciso I, Alínea ' b '
BB PERFIL FIC RENDA FIXA REFERENCIADO DI PREVIDE...	D+0	Não há	266.340,76	6,82%	593	0,01%	Artigo 7º, Inciso IV, Alínea ' a '
BB ALOCAÇÃO ATIVA RETORNO TOTAL FIC RENDA FIXA P...	D+3	Não há	654.659,20	16,76%	526	0,02%	Artigo 7º, Inciso IV, Alínea ' a '
BB RETORNO TOTAL FIC AÇÕES	D+3	Não há	97.784,99	2,50%	44.956	0,01%	Artigo 8º, Inciso II, Alínea ' a '
BB FI MULTIMERCADO PREVIDENCIÁRIO LP	D+4	Não há	151.837,26	3,89%	197	0,04%	Artigo 8º, Inciso III
Total para cálculo dos limites da Resolução			**3.906.578,44**				
DISPONIBILIDADES FINANCEIRAS			**13.398,02**				Artigo 6º
PL Total			**3.919.976,46**				

LEMA Economia & Finanças
Av. Santos Dumont, 3060 Sala 721, Ed. Casablanca, Aldeota - Fortaleza - CE
CEP: 60150-162 - Telefone: (85) 3085-8886

Enquadramentos na Resolução 3.922/2010 e Política de Investimento (RENDA FIXA) - base (Março / 2021)

Artigos - Renda Fixa	Resolução	Carteira $	Carteira	Estratégia de Alocação - 2021			GAP Superior
				Inf	Alvo	Sup	
Artigo 7º, Inciso I, Alínea ' a '	100,00%	0,00	0,00%	0,00%	0,00%	100,00%	3.906.578,44
Artigo 7º, Inciso I, Alínea ' b '	100,00%	2.735.956,23	70,03%	40,00%	65,00%	100,00%	1.170.622,21
Artigo 7º, Inciso I, Alínea ' c '	100,00%	0,00	0,00%	0,00%	0,00%	100,00%	3.906.578,44
Artigo 7º, Inciso II	5,00%	0,00	0,00%	0,00%	0,00%	5,00%	195.328,92
Artigo 7º, Inciso III, Alínea ' a '	60,00%	0,00	0,00%	0,00%	1,00%	60,00%	2.343.947,06
Artigo 7º, Inciso III, Alínea ' b '	60,00%	0,00	0,00%	0,00%	1,00%	60,00%	2.343.947,06
Artigo 7º, Inciso IV, Alínea ' a '	40,00%	920.999,96	23,58%	0,00%	10,00%	40,00%	641.631,42
Artigo 7º, Inciso IV, Alínea ' b '	40,00%	0,00	0,00%	0,00%	1,00%	40,00%	1.562.631,38
Artigo 7º, Inciso V, Alínea ' b '	20,00%	0,00	0,00%	0,00%	0,00%	20,00%	781.315,69
Artigo 7º, Inciso VI, Alínea ' a '	15,00%	0,00	0,00%	0,00%	0,00%	15,00%	585.986,77
Artigo 7º, Inciso VI, Alínea ' b '	15,00%	0,00	0,00%	0,00%	0,00%	15,00%	585.986,77
Artigo 7º, Inciso VII, Alínea ' a '	5,00%	0,00	0,00%	0,00%	1,00%	5,00%	195.328,92
Artigo 7º, Inciso VII, Alínea ' b '	5,00%	0,00	0,00%	0,00%	1,00%	5,00%	195.328,92
Artigo 7º, Inciso VII, Alínea ' c '	5,00%	0,00	0,00%	0,00%	0,00%	5,00%	195.328,92
Total Renda Fixa	100,00%	3.656.956,19	93,61%	40,00%	80,00%	570,00%	

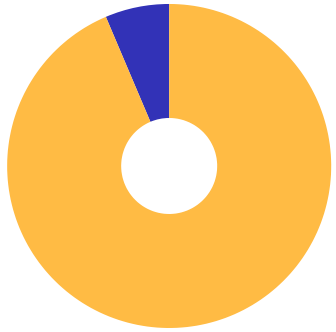

RENDA FIXA 3.656.956,19

RENDA VARIÁVEL 249.622,25

LEMA Economia & Finanças
Av. Santos Dumont, 3060 Sala 721, Ed. Casablanca, Aldeota - Fortaleza - CE
CEP: 60150-162 - Telefone: (85) 3085-8886

Enquadramentos na Resolução 3.922/2010 e Política de Investimento (RENDA VARIÁVEL E EXTERIOR) - base (Março / 2021)

Artigos - Renda Variável	Resolução	Carteira $	Carteira	Estratégia de Alocação - 2021			GAP Superior
				Inf	Alvo	Sup	
Artigo 8º, Inciso I, Alínea ' a '	30,00%	0,00	0,00%	0,00%	1,00%	30,00%	1.171.973,53
Artigo 8º, Inciso I, Alínea ' b '	30,00%	0,00	0,00%	0,00%	1,00%	30,00%	1.171.973,53
Artigo 8º, Inciso II, Alínea ' a '	20,00%	97.784,99	2,50%	0,00%	5,00%	20,00%	683.530,70
Artigo 8º, Inciso II, Alínea ' b '	20,00%	0,00	0,00%	0,00%	1,00%	20,00%	781.315,69
Artigo 8º, Inciso III	10,00%	151.837,26	3,89%	0,00%	7,00%	10,00%	238.820,58
Artigo 8º, Inciso IV, Alínea ' a '	5,00%	0,00	0,00%	0,00%	0,00%	5,00%	195.328,92
Artigo 8º, Inciso IV, Alínea ' b '	5,00%	0,00	0,00%	0,00%	0,00%	5,00%	195.328,92
Total Renda Variável	30,00%	249.622,25	6,39%	0,00%	15,00%	120,00%	

Artigos - Exterior	Resolução	Carteira $	Carteira	Estratégia de Alocação - Limite - 2021			GAP Superior
				Inferior	Alvo	Superior	
Artigo 9º - A, Inciso I	10,00%	0,00	0,00%	0,00%	1,00%	10,00%	390.657,84
Artigo 9º - A, Inciso II	10,00%	0,00	0,00%	0,00%	1,00%	10,00%	390.657,84
Artigo 9º - A, Inciso III	10,00%	0,00	0,00%	0,00%	3,00%	10,00%	390.657,84
Total Exterior	10,00%	0,00	0,00%	0,00%	5,00%	30,00%	

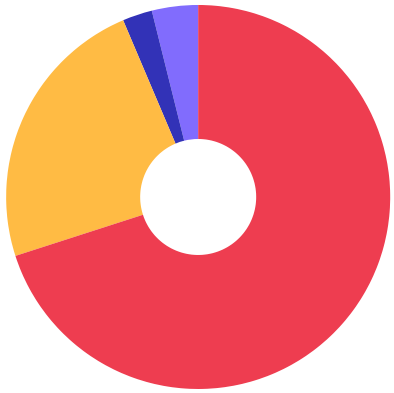

7º I b 7º IV a 8º II a 8º III

LEMA Economia & Finanças
Av. Santos Dumont, 3060 Sala 721, Ed. Casablanca, Aldeota - Fortaleza - CE
CEP: 60150-162 - Telefone: (85) 3085-8886

Enquadramentos na Resolução 4.604 por Gestores - base (Março / 2021)

Gestão	Valor	% S/ Carteira	% S/ PL Gestão
BB GESTÃO DE RECURSOS DTVM	3.906.578,44	100,00	0,00

Artigo 14º - O total das aplicações dos recursos do regime próprio de previdência social em fundos de investimento e carteiras administradas não pode exceder a 5% (cinco por cento) do volume total de recursos de terceiros gerido por um mesmo gestor ou por gestoras ligadas ao seu respectivo grupo econômico, assim definido pela CVM em regulamentação específica. (NR)

Estratégia de Alocação para os Próximos 5 Anos

Artigos	Estratégia de Alocação - 2021		Limite Inferior (%)	Limite Superior (%)
	Carteira $	Carteira %		

LEMA Economia & Finanças
Av. Santos Dumont, 3060 Sala 721, Ed. Casablanca, Aldeota - Fortaleza - CE
CEP: 60150-162 - Telefone: (85) 3085-8886

Retorno dos investimentos e Benchmark's de ativos no mês de Março/2021 - RENDA FIXA

	Mês	Ano	3M	6M	12M	24M	VaR Mês	Volatilidade 12M
IDKA IPCA 2 Anos (Benchmark)	0,29%	-0,05%	-0,05%	3,00%	8,57%	18,47%	-	-
BB IDKA 2 TÍTULOS PÚBLICOS FI RENDA FIXA PREVIDENCIÁRIO	0,37%	0,00%	0,00%	3,22%	8,63%	17,08%	1,69%	0,02%
IRF-M 1 (Benchmark)	0,04%	0,13%	0,13%	0,83%	2,51%	9,33%	-	-
BB IRF-M 1 TÍTULOS PÚBLICOS FIC RENDA FIXA PREVIDENCIÁRIO	0,02%	0,05%	0,05%	0,68%	2,12%	8,66%	0,21%	0,01%
IMA-B 5 (Benchmark)	0,34%	-0,15%	-0,15%	3,23%	8,50%	18,63%	-	-
BB IMA-B 5 FIC RENDA FIXA PREVIDENCIÁRIO LP	0,32%	-0,20%	-0,20%	3,13%	8,22%	18,09%	1,75%	0,03%
IMA-B (Benchmark)	-0,46%	-2,81%	-2,81%	4,17%	10,39%	20,48%	-	-
BB IMA-B TÍTULOS PÚBLICOS FI RENDA FIXA PREVIDENCIÁRIO	-0,48%	-2,85%	-2,85%	4,08%	10,09%	19,91%	3,15%	0,08%
IRF-M (Benchmark)	-0,84%	-2,80%	-2,80%	-0,87%	2,25%	13,59%	-	-
BB IRF-M TÍTULOS PÚBLICOS FI RENDA FIXA PREVIDENCIÁRIO	-0,85%	-2,82%	-2,82%	-0,88%	1,99%	13,08%	1,90%	0,04%
CDI (Benchmark)	0,20%	0,49%	0,49%	0,96%	2,22%	7,78%	-	-
BB PERFIL FIC RENDA FIXA REFERENCIADO DI PREVIDENCIÁRIO LP	0,24%	0,50%	0,50%	1,07%	2,31%	7,23%	0,04%	0,00%
IPCA (Benchmark)	0,93%	2,05%	2,05%	5,25%	6,10%	9,60%	-	-
BB ALOCAÇÃO ATIVA RETORNO TOTAL FIC RENDA FIXA PREVIDENCIÁRIO	-0,35%	-1,73%	-1,73%	1,86%	4,77%	-	1,94%	0,04%

LEMA Economia & Finanças
Av. Santos Dumont, 3060 Sala 721, Ed. Casablanca, Aldeota - Fortaleza - CE
CEP: 60150-162 - Telefone: (85) 3085-8886

Retorno dos investimentos e Benchmark's de ativos no mês de Março/2021 - RENDA FIXA

	Mês	Ano	3M	6M	12M	24M	VaR Mês	Volatilidade 12M

LEMA Economia & Finanças
Av. Santos Dumont, 3060 Sala 721, Ed. Casablanca, Aldeota - Fortaleza - CE
CEP: 60150-162 - Telefone: (85) 3085-8886

Retorno dos investimentos e Benchmark's de ativos no mês de Março/2021 - RENDA VARIÁVEL

	Mês	Ano	3M	6M	12M	24M	VaR Mês	Volatilidade 12M
CDI (Benchmark)	0,20%	0,49%	0,49%	0,96%	2,22%	7,78%	-	-
BB FI MULTIMERCADO PREVIDENCIÁRIO LP	0,45%	0,05%	0,05%	1,97%	2,89%	9,25%	0,75%	0,02%

Não Informado (Benchmark)	-	-	-	-	-	-	-	-
BB RETORNO TOTAL FIC AÇÕES	7,08%	2,28%	2,28%	23,12%	50,44%	35,35%	9,78%	0,20%

LEMA Economia & Finanças
Av. Santos Dumont, 3060 Sala 721, Ed. Casablanca, Aldeota - Fortaleza - CE
CEP: 60150-162 - Telefone: (85) 3085-8886

Distribuição dos ativos por Administradores - base (Março / 2021)



BB GESTÃO	3.906.578,44

LEMA Economia & Finanças
Av. Santos Dumont, 3060 Sala 721, Ed. Casablanca, Aldeota - Fortaleza - CE
CEP: 60150-162 - Telefone: (85) 3085-8886

Distribuição dos ativos por Sub-Segmentos - base (Março / 2021)

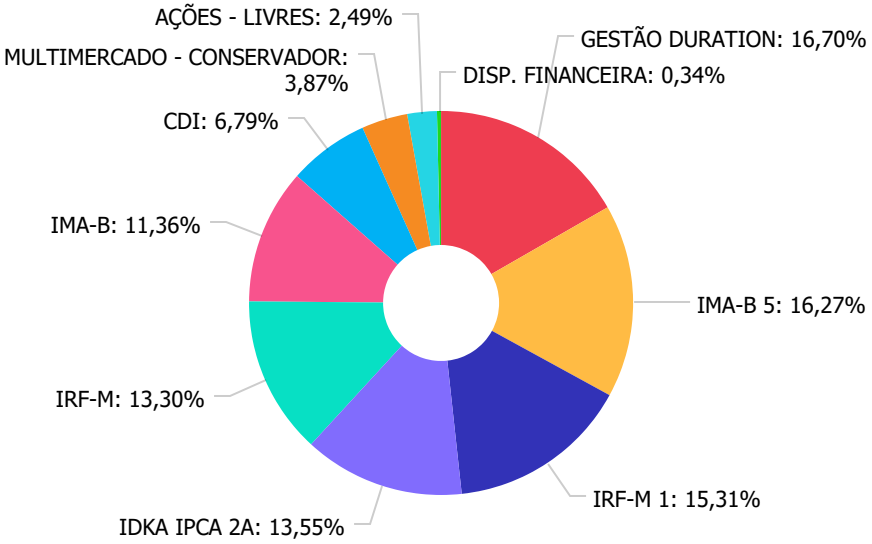

GESTÃO DURATION	654.659,20
IMA-B 5	637.812,32
IRF-M 1	600.160,54
IDKA IPCA 2A	531.166,92
IRF-M	521.396,74
IMA-B	445.419,71
CDI	266.340,76
MULTIMERCADO - CONSERVADOR	151.837,26
AÇÕES - LIVRES	97.784,99
DISP. FINANCEIRA	13.398,02

LEMA Economia & Finanças
Av. Santos Dumont, 3060 Sala 721, Ed. Casablanca, Aldeota - Fortaleza - CE
CEP: 60150-162 - Telefone: (85) 3085-8886

Retorno e Meta de Rentabilidade acumulados no ano de 2021

Mês	Saldo Anterior	Aplicações	Resgates	Saldo no Mês	Retorno	Retorno Acum	Retorno Mês	Retorno Acum	Meta Mês	Meta Acum	Gap Acum	VaR
Janeiro	3.292.879,79	220.000,00	3.842,61	3.501.878,62	-7.158,56	-7.158,56	-0,20%	-0,20%	0,65%	0,65%	-31,19%	1,14%
Fevereiro	3.501.878,62	239.672,19	11.527,80	3.698.461,44	-31.561,57	-38.720,13	-0,85%	-1,05%	1,23%	1,89%	-55,53%	1,31%
Março	3.698.461,44	205.758,24	0,00	3.906.578,44	2.358,76	-36.361,37	0,06%	-0,99%	1,40%	3,31%	-29,85%	1,76%

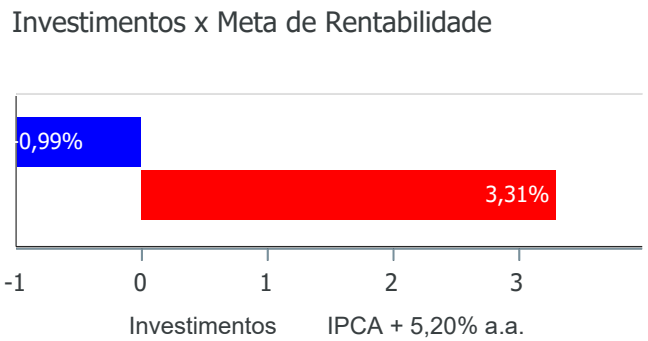

LEMA Economia & Finanças
Av. Santos Dumont, 3060 Sala 721, Ed. Casablanca, Aldeota - Fortaleza - CE
CEP: 60150-162 - Telefone: (85) 3085-8886

Gráficos ilustrativos de Evolução Patrimonial e indicadores

Evolução do Patrimônio

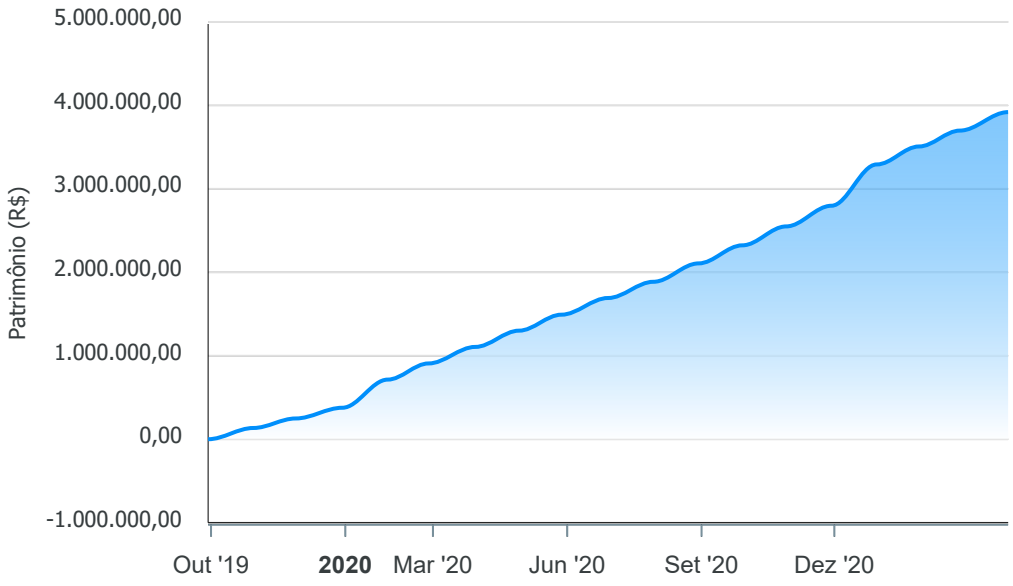

Comparativo

ANO 36M

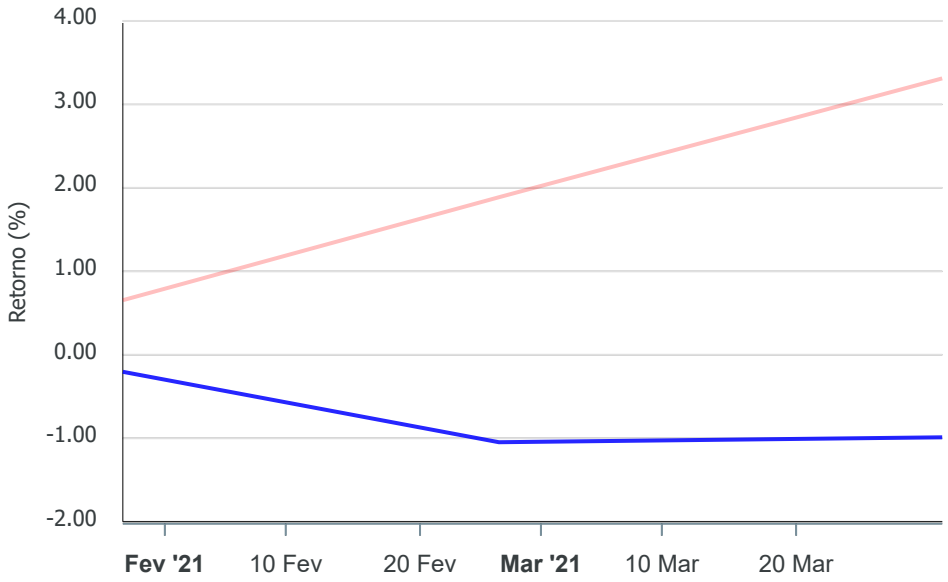

Investimentos Meta de Rentabilidade ☐ CDI ☐ IMA-B

☐ IMA-B 5 ☐ IMA-B 5+ ☐ IMA Geral ☐ IRF-M ☐ IRF-M 1

☐ IRF-M 1+ ☐ Ibovespa ☐ IBX ☐ SMLL ☐ IDIV

LEMA Economia & Finanças
Av. Santos Dumont, 3060 Sala 721, Ed. Casablanca, Aldeota - Fortaleza - CE
CEP: 60150-162 - Telefone: (85) 3085-8886

Retorno dos Investimentos após as movimentações (aplicações e resgates) no mês de Março/2021

FUNDOS DE RENDA FIXA

Ativos Renda Fixa	Saldo Anterior	Aplicações	Resgates	Saldo Atual	Retorno (R$)	Retorno (%)	(%) Instit	Var - Mês
BB IDKA 2 TÍTULOS PÚBLICOS FI RENDA FIXA PREVIDENC...	529.208,71	0,00	0,00	531.166,92	1.958,21	0,37%	0,37%	1,69%
BB PERFIL FIC RENDA FIXA REFERENCIADO DI PREVIDENC...	265.702,20	0,00	0,00	266.340,76	638,56	0,24%	0,24%	0,04%
BB IMA-B 5 FIC RENDA FIXA PREVIDENCIÁRIO LP	533.515,85	102.879,12	0,00	637.812,32	1.417,35	0,22%	0,32%	1,75%
BB IRF-M 1 TÍTULOS PÚBLICOS FIC RENDA FIXA PREVIDE...	497.181,94	102.879,12	0,00	600.160,54	99,48	0,02%	0,02%	0,21%
BB ALOCAÇÃO ATIVA RETORNO TOTAL FIC RENDA FIXA PRE...	656.924,46	0,00	0,00	654.659,20	-2.265,26	-0,34%	-0,34%	1,94%
BB IMA-B TÍTULOS PÚBLICOS FI RENDA FIXA PREVIDENCI...	447.562,80	0,00	0,00	445.419,71	-2.143,09	-0,48%	-0,48%	3,15%
BB IRF-M TÍTULOS PÚBLICOS FI RENDA FIXA PREVIDENCI...	525.885,61	0,00	0,00	521.396,74	-4.488,87	-0,85%	-0,85%	1,90%
Total Renda Fixa	**3.455.981,57**	**205.758,24**	**0,00**	**3.656.956,19**	**-4.783,62**	**-0,13%**		**1,59%**

LEMA Economia & Finanças
Av. Santos Dumont, 3060 Sala 721, Ed. Casablanca, Aldeota - Fortaleza - CE
CEP: 60150-162 - Telefone: (85) 3085-8886

Retorno dos Investimentos após as movimentações (aplicações e resgates) no mês de Março/2021

FUNDOS DE RENDA VARIÁVEL

Ativos Renda Variável	Saldo Anterior	Aplicações	Resgates	Saldo Atual	Retorno (R$)	Retorno (%)	(%) Instit	Var - Mês
BB RETORNO TOTAL FIC AÇÕES	91.321,08	0,00	0,00	97.784,99	6.463,91	7,08%	7,08%	9,78%
BB FI MULTIMERCADO PREVIDENCIÁRIO LP	151.158,79	0,00	0,00	151.837,26	678,47	0,45%	0,45%	0,75%
Total Renda Variável	**242.479,87**	**0,00**	**0,00**	**249.622,25**	**7.142,38**	**2,95%**		**4,29%**

LEMA Economia & Finanças
Av. Santos Dumont, 3060 Sala 721, Ed. Casablanca, Aldeota - Fortaleza - CE
CEP: 60150-162 - Telefone: (85) 3085-8886

Retorno dos Investimentos após as movimentações (aplicações e resgates) no 1º Trimestre/2021

FUNDOS DE RENDA FIXA

Ativos Renda Fixa	Saldo Anterior	Aplicações	Resgates	Saldo Atual	Retorno (R$)	Retorno (%)	(%) Instit
BB PERFIL FIC RENDA FIXA REFERENCIADO DI PREVIDENC...	265.011,51	0,00	0,00	266.340,76	1.329,25	0,50%	0,50%
BB IRF-M 1 TÍTULOS PÚBLICOS FIC RENDA FIXA PREVIDE...	489.178,22	114.551,31	3.842,61	600.160,54	273,62	0,05%	0,05%
BB IDKA 2 TÍTULOS PÚBLICOS FI RENDA FIXA PREVIDENC...	461.293,30	70.000,00	0,00	531.166,92	-126,38	-0,02%	0,00%
BB IMA-B 5 FIC RENDA FIXA PREVIDENCIÁRIO LP	445.992,99	192.879,12	0,00	637.812,32	-1.059,79	-0,17%	-0,20%
BB ALOCAÇÃO ATIVA RETORNO TOTAL FIC RENDA FIXA PRE...	677.875,78	0,00	11.527,80	654.659,20	-11.688,78	-1,72%	-1,73%
BB IMA-B TÍTULOS PÚBLICOS FI RENDA FIXA PREVIDENCI...	361.474,47	96.500,00	0,00	445.419,71	-12.554,76	-2,74%	-2,85%
BB IRF-M TÍTULOS PÚBLICOS FI RENDA FIXA PREVIDENCI...	440.296,06	95.000,00	0,00	521.396,74	-13.899,32	-2,60%	-2,82%
			Total Renda Fixa		**-37.726,16**	**-1,02%**	

LEMA Economia & Finanças
Av. Santos Dumont, 3060 Sala 721, Ed. Casablanca, Aldeota - Fortaleza - CE
CEP: 60150-162 - Telefone: (85) 3085-8886

Retorno dos Investimentos após as movimentações (aplicações e resgates) no 1º Trimestre/2021

FUNDOS DE RENDA VARIÁVEL

Ativos Renda Variável	Saldo Anterior	Aplicações	Resgates	Saldo Atual	Retorno (R$)	Retorno (%)	(%) Instit
BB RETORNO TOTAL FIC AÇÕES	0,00	96.500,00	0,00	97.784,99	1.284,99	1,33%	2,28%
BB FI MULTIMERCADO PREVIDENCIÁRIO LP	151.757,46	0,00	0,00	151.837,26	79,80	0,05%	0,05%
			Total Renda Variável		**1.364,79**	**0,55%**	

LEMA Economia & Finanças
Av. Santos Dumont, 3060 Sala 721, Ed. Casablanca, Aldeota - Fortaleza - CE
CEP: 60150-162 - Telefone: (85) 3085-8886

Disclaimer

Este documento (caracterizado como relatório, parecer ou análise) foi preparado para uso exclusivo do destinatário, não podendo ser reproduzido ou distribuído por este a qualquer pessoa sem expressa autorização da empresa. As informações aqui contidas são somente com o objetivo de prover informações e não representa, em nenhuma hipótese, uma oferta de compra e venda ou solicitação de compra e venda de qualquer valor mobiliário ou instrumento financeiro. Trata-se apenas uma OPINIÃO que reflete o momento da análise e são consubstanciadas em informações coletadas em fontes públicas e que julgamos confiáveis.

A utilização destas informações em suas tomadas de decisão e consequentes perdas e ganhos não nos torna responsáveis diretos. As informações aqui contidas não representam garantia de exatidão das informações prestadas ou julgamento sobre a qualidade delas, e não devem ser consideradas como tais.

As informações deste documento estão em consonância com as informações sobre os produtos mencionados, entretanto não substituem seus materiais oficiais, como regulamentos, prospectos de divulgação e outros. É recomendada a leitura cuidadosa destes materiais, com especial atenção para as cláusulas relativas ao objetivo, aos riscos e à política de investimento dos produtos. Todas as informações podem ser obtidas com o responsável pela distribuição, gestão ou no site da CVM (Comissão de Valores Mobiliários).

Sua elaboração buscou atender os objetivos de investimentos do cliente, considerando a sua situação financeira e seu perfil.

A rentabilidade obtida no passado não representa garantia de rentabilidade futura e os produtos estruturados e/ou de longo prazo possuem, além da volatilidade, riscos associados à sua carteira de crédito e estruturação. Os riscos inerentes aos diversos tipos de operações com valores mobiliários de bolsa, balcão, nos mercados de liquidação futura e de derivativos, podem resultar em perdas aos investimentos realizados, bem como o inverso proporcionalmente. Todos e qualquer outro valor exibido está representado em Real (BRL) e para os cálculos, foram utilizadas observações diárias, sendo sua fonte o Sistema Quantum Axis e a CVM.

A contratação de empresa de consultoria de valores mobiliários para a emissão deste documento não assegura ou sugere a existência de garantia de resultados futuros ou a isenção de risco. Cabe a consultoria de valores mobiliários a prestação dos serviços de orientação, recomendação e aconselhamento, de forma profissional, independente e individualizada, sobre investimentos no mercado de valores mobiliários, cuja adoção e implementação sejam exclusivas do cliente.

Na apuração do cálculo de rentabilidade da carteira de investimentos são considerados os recursos descritos no art. 6º da Resolução CMN nº 3.922/2010, provenientes do recolhimento das alíquotas de contribuição dos servidores, exclusivamente com finalidade previdenciária, excluindo qualquer tipo de recurso recebidos com finalidade administrativa, em consonância com a Portaria nº 402/2008, art. 15, inciso III, alínea "a".

Os RPPS devem estar adequados às normativas pertinentes e principalmente a Portaria nº 519, de 24 de agosto de 2011 e suas alterações, além da Resolução CMN nº 3.922 de 25 de novembro de 2010 e suas alterações, que dispõem sobre as aplicações dos recursos financeiros dos Regimes Próprios de Previdência Social, instituídos pela União, Estados, Distrito Federal e Municípios e dá outras providências.

LEMA Economia & Finanças
Av. Santos Dumont, 3060 Sala 721, Ed. Casablanca, Aldeota - Fortaleza - CE
CEP: 60150-162 - Telefone: (85) 3085-8886